

**Отчет о расходах, источником финансового обеспечения которых
являются субсидии, предоставляемые из федерального бюджета на
государственную поддержку отдельных общественных и иных
некоммерческих организаций**

за **2012** г.

Учреждение "Центр восстановительной терапии для воинов-интернационалистов им.М.А.Лиходея"
(наименование общероссийской общественной организации инвалидов, отдельной общественной организации, некоммерческого объединения)

Идентификационный номер налогоплательщика (ИНН) 7730155970

Единица измерения: руб., с двумя десятичными знаками после запятой

I. Остаток средств на начало отчетного периода	(1)	0,00
II. Поступило средств		
Субсидия	(2)	273000000,00
III. Использовано средств		
Расходы на целевые мероприятия, всего		273000000,00
в том числе:		
социальная помощь		
проведение конференций, совещаний, семинаров и т. п.		
расходы, связанные с оплатой труда (включая начисления)		164109315,29
расходы на служебные командировки и деловые поездки		1051972,85
содержание помещений, зданий, автомобильного транспорта и иного имущества (кроме ремонта)		58192003,51
ремонт основных средств и иного имущества		10470202,02
Приобретение основных средств, инвентаря и иного имущества		39176506,33
Использовано средств за отчетный период, всего		273000000,00
Остаток средств на конец отчетного года	(1+2-3)	0,00



С.Н.Бризецкий
(расшифровка подписи)

Главный бухгалтер

Махалова
(подпись)

В.А.Махалова
(расшифровка подписи)

**ОБЩЕРОССИЙСКАЯ ОБЩЕСТВЕННАЯ ОРГАНИЗАЦИЯ
ИНВАЛИДОВ ВОЙНЫ В АФГАНИСТАНЕ И ВОЕННОЙ
ТРАВМЫ – «ИНВАЛИДЫ ВОЙНЫ»**

ОТЧЕТ О РАБОТЕ

**медицинского подразделения
Центра восстановительной терапии
для воинов-интернационалистов
им. М.А. Лиходея
за 2012 год**

г. Руза Московской области

I. Общая характеристика учреждения.

В ЦВТ им.М.А. Лиходея проходят восстановительное лечение участники боевых действий в Афганистане, Чечне, контртеррорстических операций в горячих точках, инвалиды ВОВ, инвалиды и ветераны военной службы, члены семей участников боевых действий и погибших военнослужащих.

Медицинская деятельность Центра осуществляется на основании Лицензии № 50-01-0002399 от 06 апреля 2011 года, выданной Федеральной службой по надзору в сфере здравоохранения и социального развития на 22 вида медицинской деятельности.

Работа Центра регламентируется приказами Минздрава РФ от 2003 г. № 297, утвердившего «Положение об организации деятельности врача восстановительной медицины», а также приказа № 296 от 2003 г., утвердившего «Положением об организации деятельности Центра восстановительной медицины и реабилитации».

Согласно приказа Минздрава и соцразвития № 255 от 22 ноября 2004 г. пациенты на восстановительное лечение прибывают с направлениями по форме № 057/у-04.

На лечение в Центр принимаются пациенты с заболеваниями:

- сердечно-сосудистой системы
- бронхо-легочной системы
- желудочно-кишечного тракта
- центральной и периферической нервной системы
- костно-мышечной системы
- с последствиями травм позвоночника и конечностей.

Лечебно-диагностическая база Центра восстановительной терапии включает в себя:

- отдел медицинской реабилитации;
- приёмное отделение;
- терапевтическое отделение восстановительного лечения №1 (на 60 коек);
- терапевтическое отделение восстановительного лечения №2 (на 60 коек);
- неврологическое отделение восстановительного лечения (на 80 коек);
- протезно-ортопедическую мастерскую
(планируется организация ортопедического отделения на 60 коек);
- физиотерапевтическое отделение;
- отделение функциональной и лучевой диагностики;
- клинко-диагностическую лабораторию;
- медицинский лечебно-диагностический центр;
- аптеку;
- стоматологический кабинет;
- отделение социально-психологической реадaptации.

Центр восстановительной терапии им.М.А.Лиходея является лечебно-профилактическим учреждением общетерапевтического и неврологического профиля.

Штаты отделений рассчитаны на 260 коек:

- 120 терапевтических;

- 80 неврологических;
- 60 ортопедических.

Койки ортопедического отделения на период создания отделения перепрофилированы в терапевтические (20 коек) и неврологические (40 коек).

Итого: развернуты 140 терапевтических и 120 неврологических коек.

В Центре оказывается медицинская помощь квалифицированными кадрами: врачами – специалистами и медицинскими сестрами, регулярно повышающими свой профессиональный уровень. В течение 2011 года повышение квалификации прошли 8 врачей и 6 медицинских сестер.

В Центре создана хорошая база для проведения комплексного восстановительного лечения. К услугам пациентов все виды физиотерапевтического лечения: лазеро-, электро-, магнито-, волновая и ультразвуковая терапия; ЭУВТ, грязе- и теплолечение; гидропатические процедуры: контрастные ванны, обертывания, душ Шарко, циркулярный душ, восходящий душ, вихревые ручные и ножные ванны; лечебные ванны: углекислые, жемчужные с морской солью и йодобромом, с бишофитом, скипидарные; несколько видов массажей: классический ручной массаж, подводный душ-массаж, бесконтактная гидромассажная ванна, массажные кресла и кровати; ингаляции, галотерапия, медикаментозное лечение, минеральная вода, бассейн и сауна, иглорефлексотерапия, диагностика по методу Фолля, сегментарная диагностика и биорезонансная терапия, гирудотерапия, озонотерапия, фито-бочка, стоун-терапия.

Новые методики внедренные в практику лечебно-диагностической деятельности в ЦВТ им.М.А.Лиходея в 2012 году.

В 2012 году в ЦВТ были разработаны и внедрены новые формы лечения и реабилитации инвалидов войны:

1. ВЛОК (НИЛИ) – внутривенное лазерное облучение крови.
2. Метод прерывистой нормобарической гипокситерапии (горный воздух).
3. Освоены и внедрены новые методики СУ-ДЖОК – терапии. Методика акутоники.
4. Расширены услуги косметологии за счет следующих методик:
 - лазерофорез гиалуроновой кислоты на аппарате Beautytek (Германия).
 - ультразвуковая чистка.
 - Фонофорез коллагена, гиалуроновой кислоты, сыворотки и других активных веществ.
5. Усовершенствована методика гимнастики по Бубновскому.
6. Расширены и внедрены индивидуальные программы лечебной физкультуры для инвалидов войны.
7. Освоена методика ЦДС сосудов шеи и нижних конечностей.
8. Усовершенствованы диагностические обследования:

в клинко-диагностической лаборатории введены в строй:

- анализатор для биохимических анализов с липидным профилем.
- аппарат для гликированного гемоглобина.
- аппарат для определения липидного профиля из капиллярной крови.

- анализатор для клинического анализа крови (2 аппарата).
- освоена новая методика определения резус фактора и группы крови.
- закуплено новое оборудование для ПЦР.

в отделении функциональной диагностики введены в строй:

- электроэнцефалограф.
- холтеровское ЭКГ-обследование.

1. Штаты медицинского подразделения ЦВТ им.М.А.Лиходея на конец отчетного периода за 2012 г.

Наименование должности	Число должностей в целом по учреждению		Физические лица (основные работники)	Вакансия (ставки)
	Штатных	Занятых		
1	2	3	4	5
Всего	217,25	191,25	169	26
В том числе врачи	44,5	28,5	35	16
Из них: руководитель подразделения и его заместители	4	3	3	1
Терапевты	8	4,5	6	3,5
Неврологи	4	2,5	3	1,5
Врачи по восстановительной медицине	1,5	1,5	2	-
Врачи физиотерапевты	3	1,5	2	1,5
Врач ЛФК	1	0,5	1	0,5
Врачи травматологи-ортопеды	3	0,5	1	2,5
Врачи рефлексотерапевты	3	1,5	1	1,5
Врачи мануальной терапии	3	2,5	2	0,5
Врачи ультразвуковой диагностики (УЗИ)	2,5	1,75	2	0,75
Врачи функциональной диагностики	2	1,5	1	0,5
Врач рентгенолог	0,5	0,5	1 (внешний совместитель)	-
Врач эндоскопист	0,5	0,5	1 (внешний совместитель)	-
Врачи клинической лабораторной диагностики	2,5	1,5	1	1
Врач-трансфузиолог	1	1	1	-

Врач стоматолог	1	1	1	-
Врач уролог	1	0,5	1	0,5
Врач кардиолог	0,5	0,5	1	-
Врач акушер-гинеколог	0,5	0,25	1	0,25
Врач дерматовенеролог	0,5	0,5	1	-
Врач офтальмолог	0,5	0,5	1	-
Врач оториноларинголог	0,5	-	-	0,5ст.
Врач педиатр	0,5	0,5	1	-

Пояснительная записка

Согласно штатному расписанию штаты ЦВТ включают 217,25 ставок медицинских работников, в том числе:

- врачи – 44,5 ст.
- средний медицинский персонал – 100,25 ст.
- младший медицинский персонал – 58,5 ст.
- прочие – 14 ст.

Заняты 191,25 ст., в том числе:

- врачи – 28,5 ст.
- средний медицинский персонал – 90,25 ст.
- младший медицинский персонал – 158,5 ст.
- прочие – 14 ст.

Основных работников (физических лиц) – 169 человек, в том числе:

- врачи – 35 чел.
- средний медицинский персонал – 84 чел.
- младший медицинский персонал – 36 чел.
- прочие – 14 чел.

Вакантны 26 ставок, из них 16 ставок врачей, 10 ставок среднего медицинского персонала.

Укомплектованность лиц кадрами в целом составляет – общего 88%, вакантны – 12% от числа всех штатных должностей медицинского подразделения ЦВТ.

Укомплектованность врачебными кадрами составляет 64% от общего числа штатных должностей врачей.

Вакантны – 36% врачебных ставок.

Наибольший процент вакансий составляют должности лечащих врачей (терапевтов, неврологов, травматологов) - 50% от штатных нормативов лечащих врачей (при штатном в 15 ставок, укомплектованность – 7,5 ст.).

Укомплектованность средним медицинским персоналом составляет – 90% от общего числа штатных должностей среднего медицинского персонала, вакантны 10 % ставок.

В ЦВТ трудятся высококлассные специалисты:

- врач кардиолог – доктор медицинских наук;
- врач невролог – кандидат медицинских наук.

Имеют квалификационную категорию 4 врача:

- 2 врача (кардиолог, физиотерапевт) имеют высшую категорию;
- 2 врача (терапевты) – первую категорию.

Три медсестры имеют первую квалификационную категорию.

В ЦВТ проводятся планомерная кадровая политика: иногородним врачам и среднему медицинскому персоналу предоставляется служебное жилье, также предоставляется возможность обучения на курсах повышения квалификации, осуществляется переподготовка медицинских работников.

В 2012г. восемь врачей прошли обучение на курсах повышения квалификации с подтверждением сертификата специалиста, три врача прошли тематическое усовершенствование, в том числе по экспертизе нетрудоспособности и контролю качества медицинской помощи. Три медицинские сестры обучались на курсах повышения квалификации с получением сертификата специалиста. Два инструктора ЛФК прошли тематическое усовершенствование по методике Бубновского. Прошли профессиональную переподготовку три медицинские сестры – по физиотерапии, функциональной диагностики и ЛФК.

Производится прогрессивная оплата труда с учетом сложности и напряженности труда, учетом индивидуальных нагрузок.

Закупается современное оборудование.

Внедряются новые методики в практику лечебно-диагностической деятельности, совершенствуется диагностика, что несомненно повышает интерес медицинского персонала к работе.

Неукомплектованность врачебными кадрами и кадрами средних медицинских работников можно объяснить интенсивностью графика рабочих смен, сложностью и напряженностью работы, большой платностью лечебных учреждений на территории Рузского района, недостаточным материальным стимулированием труда медицинских работников.

Отчет терапевтического и неврологического отделения

Отделение	Категории пациентов				Выписано	Кол-во койко дней
	Инвалиды войны	Ветераны войны	Члены семей			
Терапевтическое отделение	611	398	578	1587	24126	
Неврологическое отделение	981	849	1359	3189	47868	
Всего	1592	1247	1937	4776	71994	

Общее количество пролеченных в ЦВТ им.М.А.Лиходея 4776 человек.

Отчет терапевтического отделения за 2012 год

РАСПРЕДЕЛЕНИЕ БОЛЬНЫХ ПО КЛАССАМ, ОСНОВНЫМ НОЗОЛОГИЧЕСКИМ ФОРМАМ И РЕЗУЛЬТАТАМ ЛЕЧЕНИЯ

Шифр по МКБ-10	Название болезни	Инвалиды войны	Ветераны войны	Члены семей В-И	Результаты лечения			Выписано	Кол-во койко-дней
					Улучшение	Без перемен	Ухудшение		
1	2	3	4	5	8	9	10	11	12
D 50-64	Анемии	-	-	2	2	-	-	2	28
I 05-09	Хронические ревматические пороки сердца	1	-	1	2	-	-	2	28
I 10 – I 13	Болезни характеризующиеся повышенным АД	265	225	374	864	-	-	864	12915
I 20	Стенокардия	211	82	86	379	-	-	379	5889
I 25	Хроническая ишемическая болезнь сердца	71	34	23	128	-	-	128	2112
	Нарушение сердечного ритма и проводимости	6	6	6	18	-	-	18	304

I 44 - I 51.5																		
I 70.2	Атеросклероз артерий конечностей	1	-	1	2	-	-	-	2	-	-	-	2	-	-	-	2	34
<u>ИТОГО по IX классу</u>		555	347	491	1393	-	-	-	1393	-	-	-	1393	-	-	-	1393	21282
J 18	Бронхопневмония неуточненная	-	1	-	1	-	-	-	1	-	-	-	1	-	-	-	1	14
J 35	Хронический фарингит	-	-	1	1	-	-	-	1	-	-	-	1	-	-	-	1	14
J 41- J 42	Хронический бронхит	5	8	14	27	-	-	-	27	-	-	-	27	-	-	-	27	377
J 44	Другая хроническая обструктивная легочная болезнь (включая хронический обструктивный бронхит)	5	2	12	19	-	-	-	19	-	-	-	19	-	-	-	19	270
J 45 - 48.5	Астма, астматический статус	12	4	15	31	-	-	-	31	-	-	-	31	-	-	-	31	454

J 81	Пневмонит	-	-	1	1	-	-	1	-	-	1	21
<u>ИТОГО по X классу</u>		22	15	43	80	-	-	80	-	-	80	1150
K 25-26	Язва желудка, 12 перстной кишки	2	-	-	2	-	-	2	-	-	2	35
K 76	Болезни печени	1	2	-	3	-	-	3	-	-	3	42
<u>ИТОГО по XI классу</u>		3	2	-	5	-	-	5	-	-	5	77
M 06	Ревматоидные артрит	1	1	1	3	-	-	3	-	-	3	42
M 10	Подагра	1	-	-	1	-	-	1	-	-	1	14
M 13 - M 19	Артриты суставов конечностей	25	33	40	98	-	-	98	-	-	98	1456
M 45	Анкилозирую щий спондилит	4	-	-	4	-	-	4	-	-	4	63
M 46.8	Серон. Спондилоартропа тия (псориаз.)	-	-	1	1	-	-	1	-	-	1	14
<u>ИТОГО по XIII классу</u>		31	34	42	107	-	-	107	-	-	107	1589

<u>ВСЕГО:</u>	611	398	578	1587	-	-	1587	24126
----------------------	------------	------------	------------	-------------	----------	----------	-------------	--------------

Пояснительная записка к отчету терапевтического отделения

В двух терапевтических отделениях, мощностью 140 коек в 2012г. пролечено 1587 человек.

Количество койко-дней пребывания пациентов в стационаре в 2012г. – 24126. Средняя продолжительность пребывания одного пациента в стационаре составляет – 15,2 к/д, что несколько меньше, чем в 2011г. (16,3 к/д).

По нозологии отмечаются следующие средние показатели:

- заболевания органов пищеварения – 15,4 к/д;
- заболевания сердечно-сосудистой системы – 15,2 к/д;
- заболевания опорно-двигательной системы и соединительной ткани – 14,8 к/д.;
- заболевания органов дыхания – 14,4 к/д;
- заболевания крови – 12 к/д.

Средние показатели не превышают ориентировочных сроков лечения по основным заболеваниям.

В структуре заболеваний отмечаются следующее соотношение:

- заболевания ССС – 87,8%;
- костно-мышечной системы – 6,2%;
- заболевания органов дыхания – 5,1%;
- заболевания ЖКТ – 0,3%;
- заболевания крови – 0,1%.

Как видно из приведенных данных в структуре больных терапевтического профиля преобладают больные с сердечно-сосудистой патологией, на втором месте – пациенты с патологией костно-мышечной системы и болезни соединительной ткани, затем больные с патологией органов дыхания.

По сравнению с 2011г. распределение больных по нозологии остается прежним:

Нозология	2011 г.	2012 г.
Заболевания ССС	76,8%	87,8%
Заболевания костно-мышечной системы	17,5%	6,2%
Заболевания органов дыхания	5,6%	5,1%

Отмечается тенденция к росту сердечно-сосудистой патологии. По сравнению с 2011г. заболеваемость сердечно-сосудистой системы возросла на 11%. Вероятно это связано с возрастанием риска сердечно-сосудистых заболеваний (увеличение возраста, многолетнее курение, гиподинамия, ожирение) у большей части наших пациентов.

- 63,6% пролеченных в стационаре участники боевых действий. Из них:
- инвалиды войны – 38,5%;
- ветераны войны – 25,1%.
- 36,4% составляют члены семей и лица приравненные к этой категории.

По сравнению с 2011г. общее количество пролеченных пациентов терапевтического профиля возросло незначительно – на 0,2%.

Отчет неврологического отделения за 2012 год

РАСПРЕДЕЛЕНИЕ БОЛЬНЫХ ПО КЛАССАМ, ОСНОВНЫМ НОЗОЛОГИЧЕСКИМ ФОРМАМ И РЕЗУЛЬТАТЫ ЛЕЧЕНИЯ

Шифр по МКБ-10	Название болезни	Инвалиды войны	Ветераны войны	Члены семей В-И	Результаты лечения			Выписано	Кол-во койко-дней
					Улучшение	Без перемен	Ухудшение		
1	2	3	4	5	8	9	10	11	12
G20	Болезнь Паркинсона	1	-	-	1	-	-	1	14
G 24	Торсионная дистония	1	-	-	1	-	-	1	21
G 35	Рассеянный склероз	5	-	2	7	-	-	7	134
G 40	Эпилепсия с ЧМТ	-	-	1	1	-	-	1	14
G 62.2	Полиневропатия	1	-	-	1	-	-	1	14
G 71.1	Миотоническая дистрофия	1	-	-	1	-	-	1	21
G 80	Детский церебральный паралич	-	1	-	1	-	-	1	14

G 90.8	Другие расстройства вегетативной НС	2	1	15	18	-	-	-	18	269
G 92	Токсическая энцефалопатия	1	-	-	1	-	-	-	1	21
<u>ИТОГО ПО VI КЛАССУ</u>		12	2	18	32	-	-	-	32	522
I 60-69	Цереброваскулярные болезни	5	2	-	7	-	-	-	7	98
I 67.2	Церебральный атеросклероз	12	8	9	29	-	-	-	29	480
I 67.4	Гипертензивная энцефалопатия	-	-	3	3	-	-	-	3	42
I 67.8	Дисциркуляторная энцефалопатия (другие уточненные поражения сосудов мозга)	113	42	67	222	-	-	-	222	3613
I 69.3	Последствия ОНМК	47	2	8	57	-	-	-	57	926
<u>ИТОГО по IX классу</u>		177	54	87	318	-	-	-	318	5159

M 42	Остеохондроз позвоночника	337	674	1191	2202	-	-	-	2202	31944
M 50 - M 51	Поражение межпозвонковых дисков	12	22	32	66	-	-	-	66	973
M 54	Дорсалгия	4	8	20	32	-	-	-	32	476
<u>ИТОГО по XIII классу</u>		353	704	1243	2300	-	-	-	2300	33393
T 90.5 T 90.8	Последствия Внутрочерепной травмы, других уточненных травм головы	372	86	8	466	-	-	-	466	7405
T 91.1 T 91.3	Последствия перелома позвоночника, травмы спинного мозга	62	1	3	66	-	-	-	66	1263
T 92.4 T 92.6 T 93.6	Последствия размождения и травматической ампутации конечностей	5	2	-	7	-	-	-	7	126
<u>ИТОГО по XIX классу</u>		439	89	11	539	-	-	-	539	8794
<u>ВСЕГО:</u>		981	849	1359	3189	-	-	-	3189	47868

Пояснительная записка к отчету неврологического отделения

В 2012г. в неврологическом отделении ЦВТ им.М.А.Лиходея получили лечение 3189 пациентов. Из них инвалиды войны - 981 пациент (что составляет 31%), ветераны войны – 849 (что составляет 27%), члены семей – 1359 пациентов (42%).

В структуре больных неврологического профиля преобладают пациенты с патологией периферической нервной системы (IX класс по МКБ-10, М50-51, М42, М54) – 2300 пациентов, что составляет 72%.

На втором месте – это последствия травм центральной и периферической нервной системы – 539 пациентов (16,9%), сосудистые заболевания головного мозга составляют 10% (318 пациентов).

Такое соотношение в структуре пациентов неврологического профиля можно объяснить тем, что участники и инвалиды боевых действий имеют особый физический и психологический статус, включающий в себя последствия различных травм при взрывах, пулевых и осколочных ранений, контузий, травм при падениях с высоты и подрывах, последствия баротравм.

В результате длительных физических нагрузок происходит повышенное воздействие на позвоночник и суставы, приводящие к преждевременному развитию остеохондрозов позвоночника.

Черепно-мозговые травмы, полученные во время службы, длительное интенсивное психоэмоциональное перенапряжение приводят к стойким последствиям травм центральной и периферической нервной системы, вызывают нарушения в эмоциональной и поведенческой сферах. Рост сердечно-сосудистой патологии (гипертоническая болезнь, ИБС, атеросклероз), как правило увеличивает риск развития сосудистой патологии мозга.

В целом в 2012 году возросло общее количество пациентов, получивших лечение в неврологическом отделении по сравнению с 2011 годом на 12,2%.

Кабинет травматолога.

Врач травматолог осуществляет консультативный прием пациентов, проводит перевязки.

Распределение пациентов по категориям в зависимости от диагноза.

Диагноз	Категории пациентов	Воины интер националисты	Воины инвалиды	Члены семьи	Прочие категории
Разрывы связок		8	2	-	-
Переломы костей, следствие переломов		22	21	16	9
Деформирующие артрозы		53	43	23	8

Укушенные раны	-	-	-	2
Хронический остеомиелит	-	5	-	-
Растяжение связок, мышц	37	13	17	6
Ушибы, ссадины	28	19	29	40
Раны	15	6	3	13
Шпоры пяточных костей	1	2	5	-
Инородное тело м/тканей	3	1	2	-
Термические ожоги, последствия	-	-	2	-
Контрактура Дюпюитрена	3	1	4	-
Вросший ноготь	1	-	3	-
Лигатурный свищ	2	6	-	-
Потертости культи	-	21	-	-
ИТОГО: 495 человек	173	140	104	78

За 2012 г. в кабинете травматолога получили помощь 495 человек.

Процент охвата составил 9.3 % (от общего числа пролеченных), что на 3.4 % ниже, чем в 2011 г. (12.7%).

- 74.9 % всех пролеченных составляют:

- - 33.5 % -инвалиды войны,
- - 41.4 % -ветераны войны.

- 25.1 %- члены семей инвалидов и ветеранов войны и лица, приравненные к этой категории.

По сравнению с 2011 г. вырос процент охвата травматологической помощью членов семей – с 9 % в 2011г. до 25.1 % в 2012 г.

Процент обращаемости и лечения инвалидов и ветеранов войны в травматологическом кабинете в 2012 г. на 16.5 % ниже, чем в 2011 г. (90.6%). Вероятно это связано с улучшением диспансерного наблюдения участников боевых действий по месту жительства, что свидетельствует о гуманизации общества в целом.

Перевязки.

За 2012 г. помощь в кабинете перевязок получили 85 человек, что составило 462 перевязки.

Диагноз	Категории пациентов	Воины интернационалисты	Воины инвалиды	Члены семьи	Прочие категории
Трофические язвы, пролежни		4	14	-	1
Раны		9	3	5	9
Ожоги		-	1	-	2
Свищи м/тканей		3	1	-	-
Снятие швов		-	-	1	-
Паронихий I пр. кисти		-	1	-	-
Вросший ноготь		2	1	1	1
Остеомиелит		-	1	-	1
Частичный отрыв ахил сухожилия слева		-	-	-	2
Вывих правого плеча		-	-	1	-
Фурункул лба		1	-	-	-
Трещина м/тканей левой пяточной области		1	-	-	-
Перелом V правой кисти		-	-	1	-
Растяжение связок		6	1	5	8
ВСЕГО:		24	23	14	24

Физиотерапевтическое отделение (ФТО).

В штате отделения 1 ставка врача – заведующего ФТО, 2 ставки физиотерапевта; 1 ставка старшей медицинской сестры; 40,5 ставок медицинских сестер по физиотерапии; 8 ставок медсестер по массажу; 3,5 ставки инструктора ЛФК.; 1 ставка сестры-хозяйки; 27 ставок санитарок.

В состав ФТО входят:

- Кабинет электролечения.
- Кабинет аппаратного массажа и сухой углекислой ванны.

- Кабинет вихревых ванн – оснащен 2 ваннами.
- Кабинет сухого вытяжения и аппаратного массажа.
- Кабинет подводного вытяжения.
- Массажные кабинеты - 6
- Ингаляторий.
- Кабинет микроклизм.
- Кабинет кишечных и гинекологических орошений.
- Кабинет светолечения и электросна.
- Кабинет внутривенной лазеротерапии.
- Инфракрасная сауна.
- Сауна – 2.
- Криосауна.
- Кабинет грязелечения – оснащен 4 кушетками.
- Кабинет теплотечения – оснащен 5 кушетками.
- Галотерапия (соляная пещера).
- Кабинет прерывистой нормобарической гипокситерапии («Горный воздух»).
- Бассейн.
- Кабинет подводного душа-массажа – оснащен 5 ваннами.
- Кабинет лечебных ванн – оснащен 9 ваннами.
- Кабинет раппных ванн.
- Кабинет гидротерапии в составе: контрастные ванны, души Шарко, циркулярный, восходящий, контрастный.
- Фитобочка (оснащена 2 аппаратами).
- Кабинет стоун-терапии.

Отделение оснащено оборудованием:

1. Аппарат 12-канальной прессотерапии и лимфодренажа «Грин пресс 12»
2. ДМВ-01 «Солнышко»
3. Аппарат низкочастотной терапии «Амплипульс-8»
4. Аппарат «Полюс-2»
5. Аппарат сухой солевой аэрозольтерапии «АСА-01.3»
6. Лампа медицинская для светотерапии «Биоптрон»
7. Аппарат гальванизации и электрофареза «Элфор»
8. Аппарат «Поток» - 2 шт.
9. Аппарат для КУФ/СУФ терапии «Saalman-BC»
10. Аппарат физиотерапевтический переносной «РАНЕТ ДМВ-20-1»
11. Аппарат дозированного вытяжения позвоночника «Ормед»
12. Аппарат импульсный низкочастотный «ИНФИТА-М»
13. Аппарат «КВЧ-НД» - 2 шт.
14. Аппарат «Мустанг-2000»
15. Аппарат магнитотерапевтический «Алимп-1» - 2 шт.
16. Аппарат магнитотерапевтический «Полимаг-01»
17. Аппарат магнитотерапии «Полюс-101»
18. Аппарат местной дарсонвализации «Искра-4» - 2 шт.
19. Аппарат «Милта Ф-8-01»

- 20.Аппарат «Трансаир 04»
- 21.Аппарат УВЧ 80 Ундатерм
- 22.Аппарат УЗТ-1-01
- 23.Аппарат лазерный терапевтический «Матрикс-ВЛОК»
- 24.Аппарат ударно-волновой терапии «Мастерплюс МП 100»
- 25.Аппарат вакуумной терапии «Физиовак-Эксперт»
- 26.Аппарат «Ионосон-Эксперт» - 2 шт.
- 27.Коротковолновой ультрафиолетовый облучатель БОП-1/27
- 28.Ингалятор «Бореал» - 10 шт.
- 29.Бальнеологическая ванна Лагуна Плюс – 7 шт.
- 30.Ванна гидромассажная VOD-56 – 5 шт.
- 31.Ванна для подводного горизонтального вытяжения «ЛечМР»
- 32.Вихревая ванна для конечностей «LASTURA HOBBY»
33. «Галонерб» галогенератор настольный
34. Аппарат для вакуумного массажа и лимфодренажа «Гринвак»
35. Детензор терапевтический матрас, Германия – 2 шт.
36. Емкость полипропиленовая (рапные ванны) – 2 шт.
37. Кабина (сауна) инфракрасная
38. Кислородный коктейлер Киприда
39. Кислородный концентратор
40. Аппарат для кишечного орошения «КОЛОН-Гидромат II»
41. Комплекс аппаратно-программный электро-лазерно-магнитный терапии «Андро-Гин»
42. Комплекс КАЭКТ-01 (криосауна)
43. Кровать массажная Нуга Бест – 5 шт.
44. Массажное кресло FUJIROYOKI – 2 шт.
45. Медицинская вихревая ванна для массажа нижних конечностей
46. Пароуглекислая ванна ОККЕРВИЛЬ
47. Подъемник для бассейна
48. Профессиональный вертикальный солярий
49. Кафедра водолечебная ВУОКСА «Экстра»
50. Облучатель – рециркулятор воздуха, ультрафиолетовый бактерицидный
51. Трансаир-01 с
52. Фитобочка в комплекте – 2 шт.
53. Ирригатор Watar Pik WP 100 (десневое орошение) – 2 шт.
54. Аппарат лазеротерапии «Матрикс» 4-х канальный
55. Парафинонагреватель «Каскад-40» - 2 шт.
56. Кипятильник дезинфекционный электрический КДЭА 1-4 – 2 шт.
57. Термостат ТС-1/Ф 80
58. Вибромассажер
59. Тренажер для верхних и нижних конечностей
60. Гребной тренажер
61. Велотренажер
62. Электрический вибромассажер для ног
63. Кресло модель 2004 черный – 2 шт.
64. Кресло модель ПРОФИ МЕД

65. Установка «Био-Нова-204» (горный воздух)

66. Аппарат «Beautytek light»

Аппаратура, приобретенная в 2012 году

1. Установка «Био-Нова-204» (горный воздух)
2. Кресло модель 2004 черный – 2 шт.
3. Кресло модель ПРОФИ МЕД

В 2012 г. расширены методики: за счет внедрения рапных ванн, метод прерывистой нормобарической гипокситерапии, внутривенной лазеротерапии, аппаратной косметологии (за счет лазерофорез гиалуроновой кислоты).

Отремонтирован и введен в эксплуатацию контрастный душ.

Аппаратный массаж и вытяжение

Распределение пациентов по категориям

Категории пациентов	ВИ	ВИ инв	Ч/С	Прочие	Итого	проц. на чел	% охвата	нагрузка на м/с	норма
Количество чел	922	842	1644	276	3684	8,1	69,3	54,9	50,0
Процедур	7478	6948	13346	2362	30134				
процедурных единиц					42203				

Аппаратный массаж

Распределение по процедурам

Наименование процедур	ВИ	ВИ инв.	Члены семьи	прочие	Итого проц.	Итого проц.ед.	проц. на чел.	% охвата	нагрузка на м/с	норма
Массажная кровать	1910	1042	1380	140	4472	8944	8	10,4	50,7	50,0
Массажное кресло	4023	3435	8800	1125	17383	17383	8,1	40,3		
Бесконтактная гидромассажная ванна	137	229	1034	193	1598	1598	8,2	3,6		
Массаж на аппарате «Ормед»	753	628	100	380	1861	3722	8,1	4,3		
грин-пресс	259	969	173	415	1816	7264	8,8	3,8		
Всего:	7082	6303	11487	2258	27130	38911	8,1	62,4		

ВЫТЯЖЕНИЕ

Распределение по процедурам

Наименование процедур	ВИ	ВИ инв.	Члены семьи	прочие	Итого проц.	Итого проц.ед.	проц. на чел.	% охвата
Детензор	317	637	1836	70	2860	2860	8,5	6,3
Сухое вытяжение «Ормед»	57	8	23	34	122	366	7,1	0,3
Подводное вытяжение	22	-	-	-	22	66	7,3	0,05
Всего:	396	645	1859	104	3004	3292	8,4	6,7

Кабинеты электросветолечения.

Распределение пациентов по категориям в кабинете электросветолечения.

Категории пациент	Войны интернационалисты	Войны инвалиды	Члены семьи	Прочие категории	Итого	проц. на чел	% охвата	нагрузка на м/с	норма
Количество									
Человек	1315	1015	1534	540	4404				
Процедур	19954	15145	21877	9128	66104	15,0	82,8	91,4	50,0
Процедурных единиц					86461,5				

Электросветолечение Распределение по процедурам

Количество	Процедур	Единиц	проц. на чел.	% охвата	нагрузка на м/с	норма
Электролечение						
Электрофорез	2683	4024,5	8,6	5,8		
Электрофорез (десны)	49	98	8,1	0,1		
Ионосон	4615	9230	7,5	11,6		
УВЧ	605	605	5,6	2,0		
Д'Арсонваль	2496	4992	9,2	5,1		
Магнитотерапия	21621	21621	10,3	39,5		
ДМВ	1122	1122	7,1	3,0		
КВЧ	1650	3300	10,0	3,0		
Трансаир	2096	6288	8,7	4,5		

Инфито	2142	2142	10,1	4,0		
ЭУВТ	28	28	4,7	0,1		
Аппаратная косметология	10	50	1	0,2		
Итого: электролечение	39117	53500,5	9,3	79 %		
Светолечение						
ДУФ, КУФ	4529	4529	4,5	19,0		
Лазер	15785	15785	7,5	39,3		
Солярий	245	245	4,8	1,0		
Биоптрон	1381	1381	9,4	2,7		
В/в лазер	602	2131	7,6	1,5		
Итого: светолечение	22542	24071	6,7	63,5		
Ультразвук	4445	8890	10,3	8,0		
ИТОГО:	66104	86461,5	15,8	82,8	91,4	50,0

Сухая углекислая ванна

Категории пациентов	ВИ	ВИ инв	Ч/С	Прочие	Итого	Проц. на чел	% охвата
Количество Человек	59	147	53	38	297	8,5	5,6
Процедур	514	1229	454	332	2529		
Процедурных единиц	1028	2458	908	664	5058		

Кабинет теплолечения (озокерафин).

Категории пациентов	ВИ	ВИ инв	Ч/С	Прочие	Итого	Проц. на чел	% охвата	Нагрузка на м/с	норма
Количество Человек	133	145	120	61	459	7,7	8,6	50,2	50,0
Процедур	1018	1109	929	467	3523				
Процедурных единиц	2036	2218	1858	934	7046				

Кабинет грязелечения.

Категории пациентов	ВИ	ВИ инв	Ч/С	Прочие	Итого	Проц. на чел	% охвата	Нагрузка на м/с	норма
Количество Человек	464	343	362	110	1279	8,5	24,0	88,5	50,0
Процедур	3846	3048	3028	956	10878				
Процедурных единиц	9615	7620	7570	2390	27195				

Водолечение:

Подводный душ-массаж.

Категории пациентов	ВИ	ВИ инв	Ч/С	Прочие	Итого	проц. на чел	% охвата	нагрузка на м/с	норма
Количество чел	805	706	167	290	1968	7,6	37,0	61,5	50,0
Процедур	5728	5137	1220	2087	14172				
процедурных единиц	22912	20548	4880	8348	56688				

Лечебные ванны

Распределение пациентов по категориям

Категории пациентов	ВИ	ВИ инв	Ч/С	Прочие	Итого	проц. на чел	% охвата	нагрузка на м/с	норма
Количество чел	1500	1207	1900	305	4912	9,9	92,4	84,0	50,0
Процедур	13494	11974	18708	4824	49000				
процедурных единиц					64158,5				

Лечебные ванны

Распределение по процедурам

Количество	процедур	процедурных един	проц. на чел.	% охвата	нагрузка на м/с	норма
минеральные ванны	2148	2148	8,2	4,8		
углекислые ванны	5385	10770	8,0	12,6		
хвой/морские ванны	7322	7322	8,0	17,1		
Йодо-бромные ванны	9456	9456	8,0	22,0		
бишофитные ванны	7057	7057	8,0	16,4		
скипидарные ванны	1925	1925	8,1	4,4		
жемчужные ванны	4639	6958,5	8,0	10,8		
парауглекислые ванны	1524	3048	8,2	3,5		
Газовая углекислая	2316	4632	8,1	5,4		
контрастные ванны	3847	5770,5	8,2	8,8		

Вихревые ванны	3381	5071,5	8,3	7,6		
всего	49000	64158.5	8,1	92,4	84,0	50,0

**Кабинет гидропатии.
(контрастные ванны, души Шарко, циркулярный, восходящий).**

Количество процедур	ВИ	ВИ инв.	ч/с	прочие	Итого проц.	Итого проц.ед.	проц. на чел.	% охвата	нагрузка на м/с	норма
Душ Шарко	1583	477	2176	389	4625	4625	7,5	11,6		
Циркулярный душ	1422	1215	5924	812	9373	9373	7,2	24,4		
Восходящий душ	494	463	165	104	1226	1226	9,0	2,6		
Контрастный душ	146	120	361	26	653	653	8,0	1,5		
Укутывание	248	48	306	27	629	1887	8,6	1,4		
Итого	3893	2323	8932	1358	16506	17764	8,1	41,4	53,7	50,0

Фито бочка

Категории пациентов	ВИ	ВИ инв	Ч/С	Прочие	Итого	проц.на чел	% охвата
Количество чел	569	389	149	106	1213	2,0	23,0
Процедур	1129	891	238	196	2454		
процедурных единиц	1693,5	1336,5	357	294	3681		

Водолечение всего:

Категории пациентов	ВИ	ВИ инв	Ч/С	Прочие	Итого	проц. на чел	% охвата	нагрузка на м/с	норма
Количество чел	1561	1342	1907	502	5312	15.5	99,9	77.2	50,0
Процедур	24244	20325	29098	8465	82132				
процедурных единиц					142291.5				

Галотерапия (соляная пещера).

Категории пациентов	ВИ	ВИ инв	Ч/С	Прочие	Итого	проц.на чел	% охвата	нагрузка на м/с	норма
Количество чел	375	556	329	307	1567	8.1	29,5	50,1	50,0
Процедур	2970	4425	2611	2793	12799				
процедурных единиц	8910	13275	7833	8379	38397				

Гипокситерапия.

Категории пациентов	ВИ	ВИ инв	Ч/С	Прочие	Итого	проц.на чел	% охвата
Количество чел	61	60	48	24	193	7,3	3,6
Процедур	474	429	343	167	1413		
процедурных единиц					1413		

Ингаляции

Категории пациентов	ВИ	ВИ инв	Ч/С	Прочие	Итого	проц.на чел	% охвата	нагрузка на м/с	норма
Количество чел	650	866	1177	310	3003	6,9	56,9	54,5	50,0
Процедур	3835	5263	7281	4498	20877				
процедурных единиц	1917,5	2631,5	3640,5	2249	10438,5				

Аппарат «Андрогин»

Категории пациентов	ВИ	ВИ инв	Ч/С	Прочие	Итого	проц.на чел	% охвата
Количество чел	38	54	2	9	103	7,0	2,0
Процедур	271	378	15	64	728		
процедурных единиц	542	756	30	128	1456		

Микроклизмы

Категории пациентов	ВИ	ВИ инв	Ч/С	Прочие	Итого	проц.на чел	% охвата	нагрузка на м/с	норма
Количество чел	174	181	192	71	618	6,5	11,6	57,4	50,0
Процедур	1151	1189	1240	444	4024				
процедурных единиц					4024				

Крио-сауна

Категории пациентов	ВИ	ВИ инв	Ч/С	Прочие	Итого	проц.на чел	% охвата
Количество чел	7	2	3	14	26	3,3	0,5
Процедур	26	5	7	49	87		
процедурных единиц							

Инфракрасная сауна

Категории пациентов	ВИ	ВИ инв	Ч/С	Прочие	Итого	проц.на чел	% охвата
Количество чел	7	-	3	10	20	1,1	0,4
Процедур	8	-	3	11	22		
процедурных единиц					55		

Физиотерапия

Всего:

Категории пациентов	ВИ	ВИ инв	Ч/С	Прочие	Итого	проц.на чел	% охвата	нагрузка на м/с	норма
Количество чел	1592	1247	1937	540	5316	38,6	100,0	51,6	50,0
Процедур	58346	52570	66938	27423	205277				
процедурных единиц					324638,5				

Физиотерапия

Нозология

Группы заболеваний	Количество чел
Заболевания ССС	1095
Заболевания органов дыхания	141
Заболевания органов пищеварения	61
Эндокринные заболевания	61
Заболевания почек и мочевыводящих путей	40

Заболевания опорно-двигательного аппарата		
Остеохондроз		1964
ПОА		849
Последствие перелома позвоночника, травмы спинного мозга		62
ПТЭП		370
Заболевания периферической и ЦНС		177
Заболевания кожи и ПЖК		33
Последствие ампутаций конечностей		7
Заболевания сосудов		277
Прочие		179
Итого		
ЛОР-заболевания (из общего числа)		325

ЛФК

Категории пациентов	ВИ	ВИ инв	Ч/С	Прочие	Итого	проц.на чел	% охвата	Нагрузка на инструктора	норма
Количество чел	1539	1197	1908	143	4787	8,1	90,0	41,5	50,0
Процедур	11555	8328	14822	4278	38983				
процедурных единиц					37036				

ЛФК Нозология

Группы заболеваний	Количество чел
Заболевания ССС	1069
Заболевания органов дыхания	134
Заболевания органов пищеварения	15
Эндокринные заболевания	59
Заболевания опорно-двигательного аппарата	2915
Заболевания периферической и ЦНС	130

Последствие перелома позвоночника, травмы спинного мозга	7
ПТЭП	376
Прочие	82
Итого	4787
Тренажеры из числа пациентов посещавших ЛФК	857

Массажный кабинет

Категории пациентов	ВИ	ВИ инв	Ч/С	Прочие	Итого	проц.на чел	% охвата	нагрузка на м/с	норма
Количество чел	911	464	348	517	2240	8,0	42,1	33,6	30,0
Процедур	7288	3712	2784	4136	17920				
процедурных единиц					51360				

Стоун-терапия

Категории пациентов	ВИ	ВИ инв	Ч/С	Прочие	Итого	проц.на чел	% охвата
Количество чел	13	35	81	95	224	2,5	4,2
Процедур	25	112	221	202	560		

Сауна

Категории пациентов	ВИ	ВИ инв	Ч/С	Прочие	Итого	проц.на чел	% охвата
Количество чел	847	470	708	1463	3488	1,4	65,6
Процедур	1493	820	1220	1475	5008		

Бассейн

Категории пациентов	ВИ	ВИ инв	Ч/С	Прочие	Итого	проц.на чел	% охвата
Количество чел	1527	854	1930	675	4986	5,1	94,0
Процедур	8384	4151	11182	1933	22650		

Обертывания

Категории пациентов	ВИ	ВИ инв	Ч/С	Прочие	Итого	проц.на чел	% охвата
Количество чел	3	-	2	22	27	1,3	0,5
Процедур	3	-	4	29	36		
процедурных единиц					216		

Косметический кабинет (21 каб.)

Категории пациентов	ВИ	ВИ инв	Ч/С	Прочие	Итого	проц.на чел	% охвата
Количество чел	13	-	89	80	182	1,6	3,4
Процедур	25	-	128	143	296		

Фитотерапия Коктейль

	Фито-чай	Кокт оздоров	O ₂ кокт	Всего	проц.на чел	% охвата
Количество чел	1837	34	30	1901	10,0	36,0
Процедур	18495	297	252	19044		

В целом работа физиотерапевтического отделения сохраняется на высоком уровне. Сохраняется высокая нагрузка на медицинских сестер кабинета электросветолечения 91,4 проц. ед., (94,6 проц.ед -2011 г.), на медицинских сестер лечебных ванн 84,0 проц.ед. (88,7 проц.ед -2011 г.) (N 50 ед.).

Процент охвата ЛФК достиг нормы - 90% (79,0%- 2011 г.). Введены дополнительные ставки для увеличения процента охвата с ноября 2010 года. Процент охвата ручного массажа увеличился с 25% до 40,2 % за счет заполнения штатов.

Предлагаю:

- Обучить средний мед. персонал кабинетов водо-тепло-грязелечения, механического массажа ,ингалятория,галотерапии,фито-бочки,бассейна по физиотерапии (возрастет взаимозаменяемость и повысится квалификация сотрудников).

В 2012 г. получили сертификат 1 мед. сестра по физиотерапии, инструктор ЛФК, прошли усовершенствование по методике Бубновского – врач и инструктор ЛФК.

-Расширить работу по сотрудничеству с медицинским училищем г. Руза с целью привлечения сотрудников

-Учитывая специфику ЦВТ, и наличие пациентов – инвалидов необходимо установить специальные подъемники: 1шт. в каб. ПДМ, 1шт. в водолечебный каб. с функцией подъема и спуска и с учетом размеров гидромассажной ванны и ванны ПДМ.

Приобрести *Аппараты для пациентов – инвалидов.*

-Необходимо удвоить пропускную способность кабинетов ЦВТ за счет увеличения уже имеющегося и хорошо зарекомендовавшего себя оборудования (например: реобокс для СУВ, аппарат для лимфодренажа , аппарат «ОРМЕД»)

-Оборудовать ингаляторий менее шумной техникой.

-Расширить метод криотерапии за счет локальной (местная криотерапия имеет меньше противопоказаний, чем тепловые процедуры)

-Кабинет № 124 - ремонт и наладка криосауны.

-Необходимо диагностическое оборудование для контроля качества лечения

-Для повышения охвата ЛФК пациентов, нуждающихся в индивидуальных занятиях необходимо введение дополнительной ставки инструктора (на данный момент из-за нехватки персонала пациенты этой категории вынуждены ждать начала занятий от 5 до 7 дней). В результате уменьшается количество процедур и страдает качество лечения. В норме занятия ЛФК должны начинаться со 2-3 дня.

СПИСОК НЕОБХОДИМОГО МЕДИЦИНСКОГО ОБОРУДОВАНИЯ ДЛЯ ФИЗИОТЕРАПЕВТИЧЕСКОГО ОТДЕЛЕНИЯ на 2013 год.

№ п/п	Наименование оборудования	Количество	Приблизительная цена	Востребованность и состояние аппарата на данный момент
1.	Аппарат прессотерапии (Италия) манжеты для ног, рук, живота и ягодиц со стандартной и дополнительной комплектацией AirMoon PRO 4 Touch	1 шт.	от 120 -350 тыс. руб.	Высоко востребован, часто выходит из строя.
2.	Бесконтактная гидромассажная ванна ОРМЕД	1шт	от 400-800 тыс. руб.	Имеющаяся в наличии вышла из строя, подлежит списанию
3.	«Реабокс» для отпуска СУВ (сухих углекислых ванн)	1шт	200 тыс. руб.	Высоко востребован.
4.	Фито-бочка кедровая	2 шт.	~ 120000 руб.- 1шт.	Высоко востребован, часто выходит из строя.

5.	Магнитотерапевтический аппарат «ПОЛЮС-2» (ломался в течении года - 10 раз)	1 шт.	от 100000 руб.	Высоко востребован, часто выходит из строя.
6.	Аппарат для электрофореза «Поток – 1»	1 шт.	~ 40000 руб.	Высоко востребован, один аппарат вышел из строя, подлежит списанию.
7.	Аппарат лазерной терапии «Мустанг»	1 шт.	~ 12000 руб.	Высоко востребован, часто выходит из строя.
8.	Аппарат Sirio или УЗТ-107 Ф Аппарат для ультразвуковой терапии (только не фирмы ООО «Медтеко» г.Мытищи)	1 шт.	УЗТ-107-30-40000р. Sirio ~ 100-150000р	Высоко востребован, один аппарат вышел из строя, подлежит списанию.
9.	Аппарат УВЧ-80 или Терматур 200 (Thermatur 200)	1шт	от 100 до 300 тыс. руб.	Высоко востребован, часто выходит из строя.
10.	Аппарат «Инфито – М» с БОС с насадками	1 шт.	~ 70000 руб.-150000	Высоко востребован, в случае поломки невозможность замены.
11.	Аппарат магнито-терапевтический «Мультимаг»	1 шт.	~ 500000 - 600000 руб.	Магнитотерапия высоко востребована, для расширения методик.
12.	Ванна гидромассажная VOD-56	1 шт.	~ 300000 руб.	Две ванны вышли из строя, подлежат списанию.
	Ванна жемчужная Турбо CM AQUALATOR 220 x108 см	1 шт.	от 500 тыс. руб.	
	Ванна бальнеологическая LAGUNA 220x108	1 шт.	~ 320000 руб.	
13.	<p>Подъемник унбеншайден ГМБХ 8(495) 258 2414 сот 89166020742 или подъемник Senta SENTA ASL:</p> <p>Мобильный подъемник с подвесным сидением.</p> <ul style="list-style-type: none"> • Габариты (ДхШхВ): 830x688x1310 мм. • Максимальный вес пациента: 150 кг. • Глубина погружения в ванну: 650 мм. • Высота подъема от пола: 340–1100 мм. • Артикул: 090840100 	2 шт.	От 400 до 700 тыс. руб. (1 штука)	При покупке ванны с системой ПДМ и поьёмником достаточно 1 подъемника.
14.	Ванна с электронным блоком управления процедурой вытяжения позвоночника и системой ПДМ, с подъемником. ООО физио техника Санкт-Петербург (812)321-67-80 ,232-27-29	1 шт.	~800.000 руб.	

15.	Кушетка КСМ-013(200(длин)-100(ширина)/55(высота)) 495-972-15-68 бизнес – парк «Румянцево»	1 шт.	5-6 тыс. руб.	Отсутствует, необходима в зале ЛФК для пациентов инвалидов.
16.	Озонатор для кабинета озонотерапии – «Концентрат New Life Air» производство США	1 шт.	~15.000.00 S	Высоко востребован.
17.	Аппарат локальной криотерапии Криотур 600(криотерапия) или Kryoflow 1000 с БОС	1 шт.	от 6-9 тыс. евро.10 тыс. евро	Для расширения методик.
18.	Плавательные жилеты (в бассейн) - любые	для инвалидов – 4 шт. для детей – 4 шт.		Недостаточное количество, необходимы для постоянной работы.
19.	Мячи для кинезитерапии (макс. диаметр 80-90 см)			Недостаточное количество, необходимы для постоянной работы.
20.	Перчатки для инструкторов по кинезитерапии		4 тыс.	Вышли из строя, необходимы для постоянной работы.
21.	Резиновые ленты разноцветные: на 5кг на 10кг на 15 кг	2шт. 2шт. 2шт.		Отсутствуют, необходимы для постоянной работы.
22.	Утяжелители для конечностей: 1кг 5 кг	1пара 1пара		Отсутствуют, необходимы для постоянной работы.
23.	Утяжелитель кистевой «спорт-лайф» (495) 570-44-44 (495) 266-58-67 или «Медсоюз–Арс» (499)198-61-03 (499)790-54-16			Отсутствует, необходимы для постоянной работы.
24.	CD-плееры для индивидуальных методик в скандинавской ходьбе.	2 шт.		Необходимы для постоянной работы.
25.	Магнитола для зала ЛФК	1 шт.		Необходима для постоянной работы.
26.	Коврик гимнастический	20 шт		Необходимы для постоянной работы.
27.	Массажеры для ног (в зал ЛФК)	4 шт.		Необходимы для постоянной работы.
28.	Функциональный полный тренажер для пациентов с выраженным двигательным дефицитом (с дисплеем, тренажером для верхней половины тела, рук и ног с держателями для рук и фиксатором голени) «МОТО Мед Viva 2»	1 шт.	от 1 млн. руб.	Для пациентов инвалидов.
29.	Имитатор ходьбы «Имитрон»	1 шт.	от 300 тыс. руб.	Для пациентов инвалидов.

30.	Ален параподиумы Master Dynamik Aktive Drive	2 шт.	~190 тыс. руб. – 1 шт.	Для пациентов инвалидов.
31.	Мио-200 с БОС В режиме БОС тренинга пациент управляет работой своих мышц	1 шт.	От3-5 тыс. евро	Для расширения методик.
32.	Аппарат биоритмостимуляции «Ритм-Полет»	1 шт.	35 тыс. руб	Для расширения методик.
33.	Аппарат для ингаляций – «Омрон - С 24»	2 шт.	10 тыс. руб	Для замены.
34.	Ингаляторная установка НИКО - четырехместная	1 шт.	80 тыс. руб.	Единственный аппарат, имеющий надежную бактерицидную обработку.
35.	Аппарат механического массажа ОРМЕД-профилактик (удобен – т.к. индивидуальный подбор программы)	2 шт.	100 тыс. руб. – за 1 шт.	Для расширения методик.
36.	Балансировочный тренажер – стендер с регулируемой жесткостью «BALANCE - TRAINER»	1 шт.	от 300 тыс. руб.	Для пациентов инвалидов.
37.	Тренажер TwistStation (су-Джок тренажер)	1 шт.	200000р	Для расширения методик.
38.	Мультисуставной диагностический комплекс «BIODEX»	1 шт.	от 3млн. руб.	Для пациентов инвалидов.
39.	Вертикализатор.	1 шт.	от 300 тыс. руб.	Для пациентов инвалидов.
40.	Система Slimcare (3 в 1:термотерапия, прессотерапия, и электростимулятор мышц) для косметологии	1 шт.	90 тыс. руб.	Для расширения методик.
41.	Кушетка для грязелечения с электроподогревом: высота – 77 – 80 см.; ширина – 83 – 90 см.; длина – 200 – 230 см.	4 шт.	От 50000 до 100000 руб. – 1 шт.	Вышли из строя, подлежат списанию.
42.	Ододверный термошкаф для хранения фанга/парафина/озокерита.	2 шт.	~100000 р. – 1 шт.	Часто выходит из строя, подлежит замене.
43.	Магнитотерапевтический аппарат «Градиент»	1 шт	от 80000 руб.	Для расширения методик.
44.	Краны к ваннам подводного массажа и жемчужным ваннам	10 шт.		Из-за длительного срока эксплуатации вышли из строя, подлежат замене

СПИСОК РЕМОНТНЫХ РАБОТ на 2013 год.

Капитальный ремонт:

Цоколь: Кабинет № 14; Кабинет № 19; Сауна № 1,2; коридор (потолок, пол). **1 этаж:** Кабинет № 107 (кабинки 107-110) - капитальный ремонт с прорубкой двери между кабинетами № 110 и № 111; Кабинет № 120; Кабинет № 125 – замена материала конструкций кабинок на более устойчивый материал к термо-водовоздействиям. **2 этаж:** Кабинет № 225 – полная замена полового покрытия. **3 этаж:** Кабинет № 304; Кабинет № 318 -320 – капитальный ремонт с заменой полового покрытия (в связи с лицензированием травматологии); Кабинет

№ 331 – огородить аппараты (установить рольставни или перегородку из гипсокартона с дверью). **4 этаж:** Кабинет № 419А – капитальный ремонт с установкой нового оборудования.

Косметический ремонт:

Цоколь: Кабинет № 8 – потолок ;Кабинет № 21. **1 этаж:** В бассейне в комнате персонала. **2 этаж:** Кабинет № 225 -закрепление телефонного провода; Кабинет № 222; Кабинет № 234 (потолок). **3 этаж:** Кабинет №310; Кабинет № 317 (потолок). **4 этаж:** Кабинет № 428; Кабинет № 425 –с заменой полового покрытия.

Провести профилактику канализационной системы: в кабинетах №№ 107, 119 и 124 -(плохо сливается вода). Кабинет № 423 - (для устранения канализационного запаха).

Установить пожарную сигнализацию: в кабинетах №№ 104, 105, 106, 116, 117, 118, 119, 122, 8, 11, 14 -

-Во всех туалетах и комнатах хранения инвентаря лечебного корпуса косметический ремонт и замена стояков.

-**Во всех кабинетах лечебного корпуса покраска стен** (где нет плитки) согласно Сан.ПиНа специальной краской.

Установить вентиляцию в кабинетах №№ 12 и 22. Во всём лечебном корпусе необходимо проверить и восстановить вентиляцию – плохо работает.

Необходимо:

1. Заказать вентиляционные решетки для 4 этажа.
2. Жалюзи для каб. №№ 119, 205, 217 и для замены в кабинете дежурной медсестры.
3. Перетяжка кресел и банкетов.
4. Кабинет № 232 – пошить на массажные кресла из мебельного дерматина подголовники.
5. В каб. №107 заменить сломанные вешалки, тумбочки и шкафы, установка поручней для ванн, замена подставок Кабинет № 217 – установить телефон.
6. В кабинет кинезитерапии шкаф для спецодежды и стол для инструкторов.
7. Замена мебели в сауне «Люкс».
8. Стулья (с покрытием, которое можно обрабатывать дез. средствами) – 10 шт.

Кабинет рефлексотерапии.

Всего кабинет рефлексотерапии посетили 1314 человек, проведено 5625 процедур.

Категория	Кол-во человек	Виды методик									Кол-во сеансов
		Сегментарная диагностика	Фолль-диагностика	Биорезонансная терапия	Церебрально-индукционная программа	Индукция фиксированными частотами	Гомеопатия	Су-Джок терапия	Микрокомпьютерный электромассаж	Диагностика по капиллярной крови	
Воины интернационалисты	423	144	-	212	-	195	16	836	11	16	1430
Воины инвалиды	379	111	10	185	10	204	4	1092	-	11	1627
Члены семьи	150	19	15	65	15	120	15	411	-	20	680
Прочие категории	362	113	86	481	86	412	85	591	4	30	1888
Всего процедур	1314	387	111	943	111	931	120	2930	15	77	5625

Кабинет иглорефлексотерапии начал функционировать с 1990 года.

ИРТ является одним из основных компонентов комбинированного лечения проводимой медицинской реабилитации воинов-интернационалистов в условиях Центра.

В настоящее время интерес к этому древнему методу растет, популярность его объясняется высокой эффективностью лечения.

В кабинете рефлексотерапии используются различные методы лечения и диагностики. Это и биорезонансная терапия, Су-Джок терапия, микрокомпьютерный электромассаж, чрезкожная электростимуляция, церебрально-индукционная программа, индукция фиксированными частотами, классический метод акупунктуры (корпоральная). Проводится сегментарная диагностика, Фолль-диагностика, диагностика капиллярной крови. Наиболее часто используется классический метод акупунктуры (корпоральный) по древним китайским рецептам.

В 2012 г. пролечено 1314 человек. Процент охвата лечением составляет 28 %, что на 16 % выше, чем в 2011 г. (12%). В кабинете ИРТ за 2012 г. проведено 5625 сеансов рефлексотерапии.

Из них:

54.3 %- участникам боевых действий

- 33.6 % воинам интернационалистам,
- 25.4 % ветеранам войны.

45.6 % - членам семей и лицам к ним приравненным,

— 65 % от всех пролеченных в кабинете ИРТ составляют больные неврологического профиля (в основном – остеохондроз позвоночника, ОПЗЧМТ, невриты).

В феврале 2012 г. были созданы группы по восстановлению больных, перенесших острые нарушения мозгового кровообращения с давностью сосудистых изменений от 10 месяцев до 8 лет. Возрастает ценз лиц от 45 до 72 лет. Используется комплекс мероприятий, состоящий из Су-Джок, индукционная терапия фиксированными частотами, биорезонансная терапия и индивидуальный комплекс ЛФК.

В течении года пролечено 4 человека. Оценка результатов лечения оценивалась по методу ВАШ (самооценка) по 10-балльной системе. Получены результаты от 2 до 5 баллов, что составляет улучшение на 20-50 % (улучшились когнитивные способности, расширилась двигательная активность, восстановилась речь).

—35% составляют лица соматического приоритета (патология ССС, органов дыхания).

Таким образом за 2012 год совершенствовался весь комплекс восстановительного лечения за счет использования новейших методик, индивидуальных к каждому конкретному пациенту, для выявления и устранения этих патогенетических факторов.

В результате запланированный результат – стойкое улучшение, был достигнут за 5-7 сеансов. Комплексный подход к лечению позволил уменьшить в ЦВТ почти в 2 раза сроки пребывания. Для закрепления стойкой ремиссии пациенту составлялся индивидуальный план оздоровительных мероприятий на весь год. Давали конкретные рекомендации по лечебному питанию, физкультуре, водному режиму, по использованию витаминных комплексов, фитопрепаратов.

Кабинет озонотерапии.

Диагноз	Категории пациентов	Воины интернационалисты	Воины инвалиды	Члены семьи	Прочие категории
Астения		14	7	17	9
ИБС. Стенокардия		115	119	17	10
Посттравматическая энцефалопатия		90	138	5	5
Деформирующий артроз суставов. Болевой синдром		51	63	24	42
Трофические язвы н/к		2	-	-	-
Хр. бронхит, Бронхиальная астма. Пневмонии		18	15	6	-
Гипертоническая болезнь. Цефалгия		20	29	1	3
ДЭП		38	96	17	8
Аритмии		3	2	-	-
Последствия ОНМК		-	11	11	-
Вегетососудистая дистония		14	21	9	-
Итого: 1050 человек		665	501	107	107

Кабинет озонотерапии полностью оснащен необходимым оборудованием.

За 2012 г. в кабинете озонотерапии лечение получили 1050 человек, что составило 6286 процедур. Из них 870 человек получили внутривенное лечение - 5220 процедур, а 180 человек лечили суставы методом обкалывания их озонокислородной смесью - 1066 процедур.

Процент охвата лечением озонотерапией составил 20% (от общего числа пролеченных), что на 1,2 % ниже, чем в 2011 г.

Распределение по категориям.

Категории пациентов	Инвалиды войны	Воины интернационалисты	Члены семей
2011 г.	19.9 %	66.2 %	13.7 %
2012 г.	51.5 %	37.5 %	10.9 %

В 2012 г. - 89.0 % пациентов, охваченных лечением методами озонотерапии, участники боевых действий, что на 5 % выше, чем в 2011 г. Распределение в пользу участников боевых действий справедливо и закономерно.

Кабинет мануальной терапии

Всего пролечено пациентов	Из них:			Всего отпущено процедур	Из них:				
	Инвалидов	Участников	Членов семей		Мануальная терапия	Постизометрическая мышечная релаксация	Массаж	Миостимуляция Шубоши	ДЕН АС-терапия
1	2	3	4	5	6	7	8	9	10
646	279	253	114	22105	4421	4434	4067	4676	4517
По сравнению с предыдущим 2011 годом:									
538	298	156	84	14531	3452	3711	1604	2973	2791

Пояснительная записка.

Кабинет мануальной терапии оснащен гидравлическим массажным столом, кушетками, вибромссажерами, миостимуляторами Шубоши, аппаратами Диа ДЭНС ПКМ и Рикта.

В кабинете мануальной терапии проходили лечение пациенты с патологией опорно-двигательного аппарата, направляемые терапевтами по показаниям. В 2012 году, как видно из приведенной таблицы, по сравнению с 2011 годом заметен рост количества пролеченных пациентов и отпущенных процедур. Это стало возможным, во-первых, из-за укомплектования штатных должностей медперсоналом, во-вторых, за счет обучения персонала работе на аппаратуре, в-третьих, отработки слаженности действий медперсонала и его взаимозаменяемости. Процент охвата мануальной терапией пациентов в 2012 году составил 13,52% , в 2011 году процент охвата составлял 12,29%, то есть увеличился на 1,43%

В течение года медперсонал обучался не только работе на приборах и аппаратах но, и самое главное, медицинской этике и деонтологии. В результате проведенной работы в кабинете царит атмосфера доброжелательности, внимания, чуткого отношения к пациентам, о чем наглядно свидетельствует поток благодарностей в «Книге отзывов и пожеланий».

Но кроме положительных моментов есть и моменты, снижающие эффективность лечения и количество обслуженных пациентов.

К ним относятся:

1. Некомплект среднего медицинского персонала (одна медсестра – в декрете).
2. Амортизация некоторого оборудования далеко уходит за рекомендуемые сроки и требует замены, как физически и морально устаревшее.

В настоящее время кабинету крайне необходимы:

- массажно-мануальный стол электрический – 1 шт.
- массажер-пневматик-1 шт.
- массажеры электрические-2шт.
- расходные материалы (электроды, провода) для аппаратов Шубоши и Диа Денс ПКМ.

В случае решения этих проблем в начале 2013 года кабинет мануальной терапии может повысить пропускную способность как минимум на 20 %.

Отчет отделения функциональной и лучевой диагностики.

Распределение исследований по категориям пациентов (УЗИ).

Диагноз \ Категории пациентов	Войны интернационалисты	Войны инвалиды	Члены семьи	Всего
Камни желчного пузыря	57	55	38	150
ДЖВП	91	97	42	230
Хронический холецистит	293	356	101	750
Диффузные изменения печени	914	454	283	1651
Гемангиома	29	20	14	63
Киста почки	139	164	51	354
Киста печени	24	14	10	48

Камни почек	85	84	33	202
Гидронефроз	9	2	6	17
Песок в почках	223	165	51	439
Нефроптоз	72	80	11	163
Патология щитовидной железы	197	106	160	463
Хронический простатит	405	346	16	767
Миома матки	15	23	85	123
Киста яичников	3	25	7	35
Хронический цистит	31	76	11	118
Хронический панкреатит	712	592	295	1599
Спленомегалия	34	31	10	75
Серома желчного пузыря ложа	2	4	3	9
Спленит	19	2	7	28
Киста эндоцервикса	14	12	47	73
Полип желчного пузыря	57	52	15	124
Удвоенная почка	14	17	9	40
Эндометриоз	8	8	40	56
Беременность			9	9
Хронический пиелонефрит	83	107	56	246
Гепатомегалия	117	218	43	271
Гиперплазия простаты	134	173	22	329
Хронический оофорит			9	9
Мастопатия	7	5	41	53
Гиперплазия эндометрия		3	21	24
Аневризма аорты	2	5		7
Полип мочевого пузыря	5	1		6
Серозометра	5		13	18
Гидросампункт		1		1
Камни селезенки	1			1
Увеличение надпочечника	3		1	4
Полип цервикального канала			3	3
Липоматоз	2	2		4
Асцит	3	2		5
Камни мочевого пузыря	3	4		7
Дивертикул, м/п	7	1		8
ВМС в полости матки	1		12	13
ВРВ малого таза	3	3	30	36
Ангиолипома	8	3	5	16
Тазовая дистолгия почки	2	1		3
ИТОГО:	3833	3207	1610	8650

	Кол-во человек	Брюшная полость	Почки	Малый таз	Трансвагинального обследования	Трусы	Щитовидная железа	Сосуды	Молочная железа	Всего
Войны интернационалисты	1389	818	910	549	148	11	227	22	36	2721
Войны	1440	964	1048	570	238	21	230	35	37	3143

инвалиды										
Члены семьи	982	372	417	105	190	-	241	17	96	1438
ИТОГО:	3811	2154	2375	1224	576	32	698	74	169	7303

	Войны-интернационалисты	Войны-инвалиды	Члены семьи
Количество	1389	1440	982
Всего	3811		

Отделение Функциональной диагностики

ИССЛЕДОВАНИЕ	ЭКГ	РЭГ	РВГ н/к	ФВД	ХМ-ЭКГ	ЭЭГ	ЭХО- КГ	Всего
Всего:	6491	235	34	37	149	55	454	7455
Повторно:	963	-	-	-	2	-	-	965
Исследовано лиц:	5528	235	34	37	147	55	454	6490
Войны инвалиды:	1463	102	12	6	38	3	136	1760
Войны интернационалисты:	1224	68	6	7	35	21	107	1468
Члены семьи	1853	21	6	6	31	3	24	1944
Прочие категории:	957	44	10	17	45	19	182	1275
Пробы:	-	235	-	-	-	-	-	-
В номере:	31	-	-	-	-	-	-	-
Патология:								5759

Отделение представлено 2-мя кабинетами УЗ- диагностики и кабинетом функциональной диагностики. Оснащено 2-мя УЗ - сканерами PHILLIPS (2011 г), LOGIC(2010г), имеющие 4 датчика. Кабинет функциональной диагностики имеет:

- Систему суточного мониторинга ЭКГ №3 от 2012г
- Систему Шиллер для записи и комплектующей обработки экг
- Эхоэнцефалодоплерограф №1 от 2010г
- Нейрософт от 2004г(неработающий)
- Нейрософт от 2012г

- Энцефалограф 2012г
- Спирограф 2002г
- Компьютер №4
- Принтер №3.

Проведено обследований за 2012г по кабинету УЗИ:

- 7300 у 3811 пациентов, что составило 80% от числа поступивших,
- ВИ - 2721 обследований у 1389 человек - составило 51%,
- Воины - инвалиды 3143 обследований у 1440 человек - составило 48%,
- Члены семьи 1438 обследований у 982 человек - составило 85%,

Проведя сравнительный анализ за 2011 и 2012гг получены следующие данные:

- число обследований у ВИ выросло на 30%
 - у воинов - инвалидов на 35%
 - у членов семей - на 80%

По нозологии чаще встречаются, как и в предыдущие годы:

- патология печени, желчевыводящих путей - 88,5% (связано с перенесенными гепатитом, лямблиозом, дизентерией, малярией во время службы в Афганистане),
- патология мочеполового тракта 54% (чаще связано с наличием в почках микролитов, камней, кист и присоединением инфекционного агента, с простатитами, аденомой), с наследственностью и возрастом воинов – интернационалистов,
- патология щитовидной железы 41 % (возможно связано с жарким климатом на территории службы в Афганистане и др. точках),
- число выявленной патологии таким образом за 2012г увеличилось в общем на 35%.

Это является положительным фактором, т. к. совершенствование технологий обеспечивает постоянное развитие и расширение возможностей ультразвуковой диагностики, которое за последние 40лет стало одним из важнейших диагностических инструментов, используемым во всех областях современной медицины. Широкое распространение метода связано с высокой информативностью, неинвазивностью, доступностью, быстротой.

Сравнительный анализ 2011-2012г кабинета функциональной диагностики показал прирост количества исследований на 13%(855 ед) за счет увеличения снятых ЭКГ. Процент выявляемой патологии высокий и составил 88,6%.

ЭКГ -6491, что составило 136 % от всех пролеченных,

РЭГ- 235, что составило 5%,

РВГ- 34, что составило 1%,

ФВД- 37, что составило 0,8 %,

ХМ- 149, что составило 3,2%,

ЭЭГ – 55, что составило 1,2%,

ЭХОГХ – 454, что составило 10% от всех всех пролеченных в Центре.

За счет увеличения ассигнований наших руководителей организации, ежегодно улучшается парк медицинского оборудования. Приобретено за 2010-2012гг - 2 новых УЗ - сканера с высокой разрешающей способностью. Для кабинета функциональной диагностики - система суточного мониторинга ЭКГ №3, нейрософт, энцефалограф.

Освоена методика Цветового дуплексного сканирования сосудов нижних конечностей, шеи. Манипуляции выполняются в плановом и экстренном порядке.

Среди предложений для улучшения и полноценной работы отделения функциональной и лучевой диагностики необходимо приобрести:

- Систему для мониторинга артериального давления №1,
- Спирограф PC SPIROMETRI SET (за 2185 евро) № 1,

Принтер с 2 сторонней печатью (для объемных заключений по Холтеровскому мониторингу 9от 5-13 страниц),

- Принтер HP LAZER JET2014 № 1,
- Многофункциональное лазерное устройство (ксерокс и принтер) № 3.

Эндоскопический кабинет.

За 2012 год гастроскопию прошло 244 человек.

Эрозивный эзофагит – 18

Пептический эзофагит– 34

Недостаточность кардии- 68

Грыжа пищеводного отв. диафрагмы – 59

Атрофический гастрит – 40

Очаговый гастрит – 32

Поверхностный гастрит – 191

Острый гастрит – 9

Эрозивный гастрит – 12

Зернистый гастрит- 2

Гиперпластический гастрит- 3

Гипертрофический гастрит- 1

Эрозия желудка- 84

Язва желудка – 12

Бульбит – 71

Дуодено-гастриальный рефлюкс – 50

Рубцово-язв. деформация луковицы 12 п.к. – 74

Язва 12ПК- 12

Дуоденит – 31

Категории пациентов	Воины интернационалисты	Воины инвалиды	Члены семьи	Прочие категории	Итого
Количество					
Человек	123	35	48	37	244

Рентгенологический кабинет.

За 2012 г. обследовано 850 человек.

	Всего	Грудная клетка	Кости	Зубы	Прочие
ВИ	550/ 1220	42/ 52	257/ 500	108/ 108	143/ 560
Ч/С	270/ 650	25/ 25	156/ 400	63/ 63	26/ 162
Прочие	30/ 30	10/ 10	-	20/ 20	-
Всего	850/ 1900	77/ 87	413/ 900	191/ 191	169/ 722

Клинико-диагностическая лаборатория.

В клинико-диагностической лаборатории проводятся общеклинические исследования крови, мочи, кала на я/глист и энтеробиоз, гинекологические исследования мазков на gn и tr, цитологические исследования, коагулологические исследования крови, которые включают в себя следующие параметры: время свертываемости и длительность кровотечения, фибриноген, ПТИ, МНО, АЧТВ. Также выполняются в рабочем порядке биохимическое исследование крови.

В 2012 г. закуплен и установлен новый биохимический анализатор СА-90. Введены все требующиеся методики для выполнения биохимических исследований. Спектр исследований расширен, введены методики для определения липидного профиля (ЛПВП, ЛПНП), гликозилированного гемоглобина, железа, кальция. Поводятся в КДЛ исследования электролитов крови K^+ , Na. Так же выполняются исследования ИФА. В настоящем году введены методики по определению АТПО, СА -15-3, СА-125. Планируется в 2013 г. проведение исследований ИФА на женские половые гормоны (ФСГ, ЛГ, пролактин).

Ежедневно перед началом выполнения исследований проводится контроль качества исследований, а если необходимо, то делается калибровка. В 2012 г. наша КДЛ принимала участие в ФСВОК, регулярно решая поставленные задачи.

В 2012 г. началась реконструкция нашей лаборатории для создания ПЦР лаборатории. Все необходимое оборудование закуплено.

По сравнению с 2011 г. видно, что нагрузка на КДЛ увеличилась, значительно увеличилось количество выполняемых анализов.

В 2013 г. планируется прохождение сертификационного цикла учебы фельдшеров – лаборантов.

Распределение анализов по категориям пациентов.

	Всего человек	Всего анализов	Из них					Патология	повтор
			Войны интернационалисты	Войны инвалиды	Члены семьи	Прочие			
Клиника	26934	166547	7342/ 44660	7174/ 43656	7614/ 45249	4804/ 32982	4464/ 28472	4642/ 34124	
Биохимия	2644	25626	803/ 6668	796/ 7928	717/ 6735	328/ 4295	736	66/ 86	
Гормоны	563	1270	212/ 378	84/ 167	66/ 182	201/ 543	32	12/ 15	
ИТОГО	30141	193443	8189/ 50702	8222/ 52755	8397/ 52166	5333/ 37820	5232/ 29240	4720/ 34225	

Категории	Количество анализов по годам			
	2009 г.	2010 г.	2011 г.	2012 г.
Общий анализ крови	102283	103012	15063чел./ 117287 ан.	19060 чел./ 143526 ан.
Общий анализ мочи	15353	16273	6615чел./ 17129 ан.	7454 чел./ 22362 ан.
Копрология	42	177	20 чел./ 60 ан.	18 чел
Кал на я/глист и энтеробиоз	413	319	114чел./ 114 ан.	150 чел.
Гинекологические мазки	370	824	329чел./ 658 ан.	225 чел./ 450 ан.
Дуоденальное исследование	50	64	5чел./ 40ан.	2 чел./ 16 ан.
Мокрота	2	3	-	-
Микрометод RW (сифилис)	177	119	129чел./ 129 ан.	25 чел./ 25 ан.
Биохимические исследования	18404	25359	2152чел./ 20951 ан.	2644 чел./ 25626 ан.
Иммуноферментные исследования	560	429	409чел./ 899 ан.	563 чел./ 1270 ан.
Всего	137654	146579	24836чел./ 157267 ан.	30141 чел./ 193443 ан.

Стоматологический кабинет.

Кабинет оборудован стоматологической установкой «Дипломат». В штате кабинета работает 1 врач – стоматолог, 1 медсестра.

Диагноз / Категории пациентов	Всего:	Нуждающиеся в санации	Сани ровано	Кариес	Пульпит	Периодонтит	Парадонтит
Воины интернационалисты	524	497	437	468	11	3	72
Воины инвалиды	1017	1012	984	992	23	2	103
Члены семьи	293	281	217	224	4	1	24
ВСЕГО:	1834	1790	1638	1684	38	6	199

Кабинет гинеколога.

Диагноз / Категории пациентов	Воины интернационалисты	Воины инвалиды	Члены семьи	Прочие категории	Всего:
Дисфункция яичников			2	4	6
Гарденелоз	1	2	2	4	9
Хроническое воспаление матки и придатков			3	3	6
Кольпит		1	16	15	32
Кистозное изменение яичников	1		3	1	5
Эрозия шейки матки		1	6	6	13
Миома матки	1	1	24	6	32
Полип цервикального клапана			2	1	3
Эндометриоз	1	1	15	8	25
Опущение стенки влагалища	2	1	11	9	23
Климактерический период	1		4	2	7
Состояние после удаления матки и придатков	1	2			3
ВМС в матке			2	2	4
Эндоцервицит			2		2
Синдром конизированной шейки			3		3
Хронический вульвит		1	1	1	3
Полип уретры	1	1	1		3
Дизбиоз влагалища			5	6	11
Беременность			4	7	11
Дизурия	3	1	1	2	7

Бесплодие			3		3
Гипертрофия шейки матки			5	2	7
Урогенитальная инфекция		1	7	2	10
Трихомоноз			1		1
Мастопатия	2	2			4
Дисплазия шейки матки	1	2	1	2	6

Консультации гинеколога.

Категории пациентов	Воины интернационалисты	Воины инвалиды	Члены семьи	Прочие категории	Итого
Количество					
Человек	13	5	143	104	265

Пояснительная записка.

Осмотр консультация, лечение, взятие мазков и рекомендации проводятся в обычном режиме среди членов-семей воинов-интернационалистов, родителей, сотрудников, амбулаторных пациентов.

Наиболее встречающаяся патология – эктопии шейки матки, климактерический синдром, ФМ – матки, различные варианты воспаления влагалища, внутренних половых органов.

В сравнение с 2010г. и 2011 годами больше было выявлению урогенитальной инфекции, т.к. регулярно выполнялись мед.осмотры сотрудников (декретированные группы).

Уролог

В 2012 г. консультацию уролога получили 769 человек.

Категории пациентов	Воины интернационалисты	Инвалиды войны	Члены семьи	Прочие категории	Повторно	Итого
Количество						
Человек	515	201	28	25	15	769

Кабинет гирудотерапии

За 2012 год в кабинете получили лечение 415 пациентов, что составило - 1523 сеанса.

Категории пациентов	Воины интернационалисты Инвалиды войны	Члены семьи	Прочие категории	Всего	Количество процедур
Количество					
Человек	220	119	415	415	1523

Процент охвата лечения в кабинете гирудотерапии составил 8.7 % от числа всех пролеченных.

Консультация невролога.

За 2012 г. консультации получили 618 человек.

Нозология	Количество пациентов	Всего
VI класс. Цереброваскулярные болезни. I 60-59		233
XIII класс. Последствия внутричерепной травмы и других уточненных травм головы. Т 90.5, Т 90.3		99
Последствия перелома позвоночника, травмы спинного мозга. Т 91.1, Т 91.3		14
IX класс. Остеохондроз позвоночника. Дорсалгия. М42, М50-51, М54.		231
Расстройство вегетативной нервной системы. G 90.8		24
Рассеянный склероз. G 35		3
Полиневвропатия. G 62.2		16
Всего:		618

Кардиолог.

В 2012 г. консультацию кардиолога получили 11 человек (с диагнозом Артериальная гипертензия).

Категории пациентов	Воины интернационалисты	Инвалиды войны	Члены семьи	Прочие категории	Всего
Количество					
Человек	4	5	1	1	11

Процедурные кабинеты.

Категории пациентов	Воины интернационалисты	Воины инвалиды	Члены семьи	Прочие категории	Всего процедур	Всего человек
Наименование процедуры						
Внутривенные инъекции	586	961	553	154	19484	2254
Внутримышечные инъекции	774	868	846	216	20315	2704
Кровь на биохимический анализ	864	1048	915	500	-	3327

Отделение социально-психологической реадaptации.

Психологами за 2012 г. проведено 1247 первичных консультации, индивидуальных консультаций 3152.

№ п/п	Вид деятельности	Человек	Занятий (консультаций)
1	Первичное индивидуальное консультирование	1247	
2	Вторичное индивидуальное консультирование	1905	
3	Индивидуальное консультирование (всего)	3152	
4	Индивидуальная работа с детьми (в том числе вторичная)	53	212
5	Психологическое тестирование: Первичное вторичное	1097*3 947*3	3291 2841
6	Релаксационные занятия по снятию мышечного и эмоционального напряжения	620*7	4340
7	Релаксационные занятия в «Сенсорной комнате»	731*8	5848 (с февраля по август ремонт, монтаж нового оборудования)
8	Психологическая коррекция: в т.ч. личностных особенностей, межличностных отношений, семейных отношений, фобийных состояний		2951
9	Профориентационная помощь	93*4	372
10	Психологическая коррекция с применением АРТ-терапии	250	
11	Цветотерапия (измерение АД до и после процедуры)	369*8	2952
12	Психологическое тестирование с применением проективных методик	211	
13	Групповые беседы «Разговор с психологом»	514*7	3598
14	Групповые занятия, сюжетно-ролевые игры на улучшение семейных отношений	104*8	432
15	Участие в организации и проведении однодневного выездного социально-реабилитационного мероприятия для инвалидов, получивших увечья и заболевания, связанные с техногенными катастрофами и членов их семей. ЦВТ, июнь 2012 г.	2	
16	Подготовка и участие в конференции, май 2012 г.	2	
17	Подготовка и участие в учебно-методических сборах со		

	специалистами негосударственной системы реабилитации инвалидов войны и военной травмы, май 2012 г.	2	Три практических занятия; тестирование, консультирование.
18	Введение электронной базы данных пациентов, прошедших социально-психологическую реадaptацию с учетом психологического тестирования.	3	
19	Участие в благотворительной акции: «Сними игрушку, познакомься с ребенком».	3	

Категория пациентов	Воины-интернационалисты	Воины-инвалиды	Члены семьи	Дети	Прочие категории	Всего
количество человек	280	322	464	53	128	1247
консультаций	3152					

За отчетный период укрепились горизонтальные (с параллельными службами) и вертикальные (с руководством) связи, повысился профессиональный уровень сотрудников (каждый в нашем коллективе – взаимозаменяем, все сотрудники прошли курсы повышения квалификации), улучшился микроклимат в коллективе, жалоб и нареканий нет, в книге отзывов имеются многочисленные благодарности, все сотрудники службы имеют награды, принимают участие во всех проводимых мероприятиях ООИВА и Центра.

Отмеченные позитивные изменения, а так же внедрение и использование новых техник, методов и процедур позволило увеличить количество пациентов, получивших психологическую помощь - с 1443 человека в год (2008 г.) до 3152 человек (2012 г.).

Сведения о причинах временной нетрудоспособности

Причина нетрудоспособности	Код по МКБ-10	Число дней нетрудоспособности	Число случаев нетрудоспособности	Средняя продолжительность на 1 случай
Болезни системы кровообращения	I06-I99	239	14	17,1
В том числе болезни, характеризующие повышение АД	I10-13	115	8	14,4
ИБС	I20-25	21	1	21
Цереброваскулярные болезни	I60-68	103	5	20,6
Болезни органов дыхания	J00-J99	62	7	8,9
В том числе	L01-04	25	4	6,3

инфекции верхних дыхательных путей				
Острый бронхит	J20.9	13	1	13
Хронический бронхит	J42	15	1	15
Хронический тонзиллит	J35.0	9	1	9
Болезни органов пищеварения	K00-K93	22	2	11
В том числе гастрит, дуоденит	K29.3	15	1	15
Болезни печени, поджелудочной железы	K 81.1	7	1	7
Болезни костно-мышечной системы	M00-M99	324	22	14,7
Болезни мочеполовой системы	N00-N39	10	1	10
В том числе болезни почек и мочевыводящих путей	N 11.1	10	1	10
ОПЗЧМТ Посттравматическая энцефалопатия	T90.5	89	5	17,8
Итого Всего по заболеваниям		746	51	14,6

Пояснительная записка к отчету о причинах временной нетрудоспособности

За 2012г. был зарегистрирован 51 случай временной нетрудоспособности с выдачей листка нетрудоспособности, что составляет – 1,1% от общего количества пролеченных в ЦВТ.

- 33,4% - составили лица со стойкой утратой нетрудоспособностью;
- 65,5% - в выдаче листка нетрудоспособности не нуждались (неработающие пенсионеры, лица, находящиеся в отпуске без содержания).

Средняя продолжительность 1 случая нетрудоспособности составляет – 14,6 дней.

По заболеваниям:

- болезни системы кровообращения – 17,1 дн.;
- болезни органов дыхания – 8,9 дн.;
- болезни органов пищеварения – 11 дн.;
- болезни костно-мышечной системы.;
- болезни мочеполовой системы.;
- отдаленные последствия ЧМТ – 17,8 дн.

Сроки временной нетрудоспособности не выходят за рамки ориентировочных сроков временной нетрудоспособности при основных видах терапевтической, неврологической патологии.

Отчет по амбулаторному приему сотрудников ЦВТ им.М.А.Лиходея.

В 2012г. осуществлялся консультативный прием сотрудников ЦВТ врачами-специалистами: терапевтом, неврологом, урологом, гинекологом.

Всего принято – 109 человек, из них :

- терапевтом принято – 80 человек;
- неврологом – 25 человек;
- гинекологом – 3 человека;
- урологом – 2 человека.

Распределение больных по нозологическим формам и категориям.

В 2012г. комплексное восстановительное лечение получили 4776 человек. Количество койко/дней – 71994.

- 33,3% от всех пролеченных в стационаре составляют больные терапевтического профиля

- 66,7% - больные неврологического профиля.

В структуре патологии больных терапевтического профиля преобладает патология ССС

В структуре патологии неврологического профиля преобладает патология периферической нервной системы.

- 60% всех пролеченных в стационаре составляют:

инвалиды войны – 33% и ветераны войны 27%

- 40% - члены семей инвалидов и ветеранов войны.

Распределение больных по категориям в таком процентном соотношении является обоснованным, так как ключевым направлением деятельности Общероссийской общественной организации инвалидов войны в Афганистане и военной травмы – «Инвалиды войны» является комплексная реабилитация инвалидов и ветеранов войны.

И.о. главного врача



Пономаренко С.И.

Приложение №3
к приказу Министерства
здравоохранения и социального
развития Российской Федерации
от 27 января 2011 г. №43н

**Отчет о расходах, источником финансового обеспечения которых являются субсидии,
предоставляемые из федерального бюджета на государственную поддержку отдельных
общественных и иных некоммерческих организаций**

за 2012 г

**Негосударственное учреждение "Культурно-спортивный реабилитационный комплекс
"Всероссийского ордена Трудового Красного Знамени общества слепых"**

Идентификационный номер налогоплательщика(ИНН) **7714097417**

Единица измерения руб, с двумя десятичными знаками после запятой

Соглашение № 18-6/54 с

	За отчетный год
I. Остаток средств на начало отчетного периода	0,00
II. Поступило средств	14 503 300,00
Субсидия	
III. Использовано средств	6 458 394,92
Расходы на целевые мероприятия, всего	6 458 394,92
в том числе: социальная помощь	
проведение конференций, совещаний, семинаров и т.п.	90 000,00
расходы, связанные с оплатой труда (включая начисления)	3 750 580,51
расходы на служебные командировки и деловые поездки	
содержание помещений, зданий, автомобильного транспорта и иного имущества (кроме ремонта)	475 893,93
ремонт основных средств и иного имущества	30 650,00
Приобретение основных средств, инвентаря и иного имущества	2 111 270,48
Использовано средств за отчетный период, всего	6 458 394,92
Остаток средств на конец отчетного периода	8 044 905,08

Генеральный директор

Баженов В.П.

Главный бухгалтер

Фролова Т.А.



Краткий отчет о реабилитационной деятельности Негосударственного учреждения «КУЛЬТУРНО-СПОРТИВНЫЙ РЕАБИЛИТАЦИОННЫЙ КОМПЛЕКС» ВСЕРОССИЙСКОГО ОРДЕНА ТРУДОВОГО КРАСНОГО ЗНАМЕНИ ОБЩЕСТВА СЛЕПЫХ в 1-м квартале 2012 года

Негосударственное учреждение «Культурно – спортивный комплекс ВОС» (далее - КСРК ВОС) является крупнейшим в системе ВОС центром практической, организационной и методической работы по всесторонней реабилитации инвалидов по зрению. Сегодня КСРК ВОС – базовое учреждение ВОС в сфере социокультурной реабилитации и реабилитации инвалидов по зрению средствами физической культуры и спорта. Специалисты КСРК ВОС в I-ом квартале 2012 года провели 52 спортивных и культурно-массовых мероприятия, участниками и гостями которых стали более тысячи инвалидов по зрению из различных регионов России.



В течение I-го квартала 2012 года для инвалидов по зрению в КСРК ВОС работали 12 творческих коллективов, среди которых - Народный театр «Внутреннее зрение», Народный театр звука «Русская рапсодия», хор русской песни, ансамбль «Русская мелодия», вокальный ансамбль «Настроение», ансамбль духовых инструментов, шоу-группа «Премьер», класс вокала(романс), студия бальных танцев, ансамбль «Ретро», ансамбль «Зоренька», эстрадный вокально-инструментальный ансамбль. Всего в работе этих коллективов в течение I-го квартала 2012 года приняли активное участие около 300 инвалидов по зрению.



В течение I-го квартала 2012 года в 8-ми постоянно действующих физкультурно-оздоровительных секциях КСРК ВОС активно занималось 255 инвалидов по зрению. Занятия по футзалу, голболу, мини-футболу, дзюдо, пауэрлифтингу, армспорту, шашкам и шахматам и ОФП, проводили высококвалифицированные тренеры и реабилитологи. В спортивных залах КСРК ВОС в I-ом квартале 2012 года прошло 19 городских соревнований среди инвалидов по зрению, в которых приняло участие 420 человек. На базе КСРК ВОС продолжали проходить подготовку известные спортсмены – чемпионы и призеры Паралимпийских игр, чемпионатов Мира и Европы по шахматам, дзюдо и пауэрлифтингу.

КСРК ВОС, как базовое учреждение ВОС, в I-ом квартале 2012 года вел большую работу в сферах социокультурной реабилитации и реабилитации инвалидов по зрению средствами физической культуры и спорта в масштабах всего ВОС, также активно осваивая новые формы и методы этой работы. Специалисты КСРК ВОС организовывали всероссийские массовые социокультурные мероприятия для инвалидов по зрению и активно участвовали в их проведении.

Всего в I-ом квартале 2012 года специалистами КСРК ВОС в различных регионах России было организовано и проведено 2 крупных социокультурных мероприятия, участниками которых стали около 300 инвалидов по зрению.



Активно осваивались и новые формы и методы социокультурной реабилитации. В малом зале КСРК ВОС в I-ом квартале 2012 года состоялось 2 специальных кинопоказа для незрячих с использованием современных технологий тифлокомментирования, на базе КСРК ВОС вела активную работу официальная интернет-радиостанция ВОС «Радио ВОС» (www.radiovos.ru), всесторонне освещающая деятельность ВОС и ориентированная на незрячих слушателей.



В сфере реабилитации инвалидов по зрению средствами физической культуры и спорта КСРК ВОС вел активную деятельность по организации и проведению массовых физкультурно-спортивных мероприятий для незрячих москвичей, помогал Федерации спорта слепых развивать спорт инвалидов. Продолжая развитие нового для России вида спорта – настольного тенниса для незрячих, КСРК ВОС в I-ом квартале 2012 года провел 2 состязания для незрячих москвичей (12 участников) и способствовал приобретению теннисных столов 3-мя регионами России.

Продолжил активную работу в I-ом квартале 2012 года наш отдел по работе с молодежью. В течение 1-го квартала 2012 года было проведено 2 молодежных мероприятий (вечера отдыха), вносились по созданию молодежного клуба для инвалидов на базе КСРК ВОС, работал наш интернет-портал. Всего в молодежных мероприятиях I-го квартала 2012 года приняло участие около 300 молодых инвалидов по зрению.



В I-ом квартале 2012 году продолжил свою работу Центральный музей ВОС им. Б.В. Зимины, являющийся структурным подразделением КСРК ВОС. Действующая в настоящий момент музейная экспозиция, размещенная в четырех залах, постоянно пополняется и сегодня широко раскрывает историю слепых в Российском государстве, как части истории нашего Отечества с

начала XIX столетия по настоящее время. В I-ом квартале 2012 года прошло 2 тематических выставки, которые рассказывали посетителям о современных достижениях незрячих. **Всего в I-ом квартале 2012 года наш музей посетило более 1000 человек, среди которых было много учащихся учебных заведений социального профиля.**



Начиная с 2009 года, КСРК ВОС, прошедший процедуру лицензирования как учреждение дополнительного образования, ведет бесплатное обучение инвалидов по зрению. **Общее количество учащихся-инвалидов по зрению в I-ом квартале 2012 года составило 33 человека, проживающих в г.Москва.** Обучение в КСРК ВОС сегодня очень востребовано среди незрячих, существует даже очередь из инвалидов, желающих учиться в наших стенах.

Важнейшими социальными задачами, стоящими сегодня и перед российским государством в целом, и перед Всероссийским обществом слепых, являются профессиональная реабилитация, профессиональное обучение и дальнейшее трудоустройство инвалидов по зрению. **Вновь созданный в КСРК ВОС сектор по трудоустройству инвалидов в I-ом квартале 2012 года трудоустроил в различные структуры 28 инвалидов по зрению, ведется работа по созданию базы данных потенциальных работодателей и инвалидов по зрению, ищущих работу.**

В I-ом квартале 2012 года КСРК ВОС продолжил работу над проектом создания общероссийского молодежного культурно-досугового рекреационного, образовательного и реабилитационного клуба. Проектируемая вместимость нового клуба – до 200 посетителей одновременно (в том числе инвалидов различных категорий одновременно, планируемая посещаемость - до 1 000 чел. в неделю, общий штат сотрудников – до 15 человек (в том числе – не менее 5 инвалидов).

В течение I-го квартала 2012 года мы провели большую работу по подготовке помещений будущего клуба, практически завершены ремонтные работы в основном зале, успешно работает тренажерный зал, оборудованный самыми современными тренажерами. Сегодня в



зале бесплатно на постоянной основе уже занимаются 30 инвалидов по зрению. и мы рады принять у себя всех желающих инвалидов.

Создание уникального, единственного сегодня в Москве и России специализированного клуба, полностью адаптированного для инвалидов различных нозологий (слепые, опорники, глухие), может стать ярким примером нового подхода российского общества и государства к реализации подлинного равноправия инвалидов в российском обществе.

Таким образом, КСРК ВОС в настоящее время ведет активную реабилитационную деятельность по нескольким основным направлениям:

- 1) социокультурная реабилитация инвалидов по зрению,
- 2) реабилитация инвалидов по зрению средствами физической культуры и спорта;
- 3) деятельность в сфере информационных технологий для незрячих, в том числе деятельность интернет-радиостанции «Радио ВОС» и специализированного кинотеатра для незрячих;
- 4) образовательная деятельность;
- 5) работа с молодыми инвалидами по зрению,
- б) создание на существующей имущественной базе НУ «КСРК ВОС» уникального общероссийского культурно-досугового рекреационного, образовательного и реабилитационного клуба для инвалидов, в том числе работа в сфере профессиональной подготовки и трудоустройства незрячих.

В сфере деятельности НУ «КСРК ВОС» сегодня вовлечены уже тысячи инвалидов из всех регионов России, наша организация является инициатором многих новых реабилитационных проектов, которые затем получают распространение по всей стране.

Безусловно, ведение столь разноплановой деятельности – дело непростое и недешевое. Внедрение современных технологий для незрячих требует значительных финансовых вложений, и без поддержки государства нам не обойтись.

В последнее время российское государство поворачивается лицом к своим гражданам, имеющим ограничения по здоровью, мы это чувствуем и от имени российских инвалидов по зрению хотели бы поблагодарить за поддержку наше государство, прежде всего – в лице Министерства здравоохранения и социального развития РФ, руководство которого очень внимательно относится к нашим проблемам.



В течение последних 3-х лет наше учреждение получает ежегодную бюджетную субсидию Министерства здравоохранения и социального развития России на осуществление уставной деятельности. Именно благодаря этой помощи были реализованы наши высокотехнологичные реабилитационные проекты, очень востребованные нашими незрячими.

Мы очень благодарны российскому государству в лице Министерства здравоохранения и социального развития и надеемся на дальнейшее плодотворное сотрудничество в будущем!

Генеральный директор

 В.П.Баженов

Основные количественные показатели реабилитационной деятельности КСРК ВОС за I-ый квартал 2012 года

Количественные показатели образовательной деятельности КСРК ВОС

№ п/п	Наименование учебного курса для инвалидов по зрению	1 квартал 2012 года
1.	Компьютерная аранжировка (520 часов)	5
2.	GPS-навигация (184 часа)	4
3.	Программа JAWS(184 часа)	24
	Итого:	33

Количественные показатели реабилитационной деятельности КСРК в сфере физической культуры и спорта

№ п/п	Мероприятия	1 квартал 2012 года	
		Кол-во участн.	Кол-во меропр.
1	Организация занятий инвалидов по зрению в спортивных секциях	255	8
2	Проведение спортивных мероприятий для инвалидов по зрению-жителей Москвы и Московской обл.	420	19

Количественные показатели реабилитационной работы КСРК ВОС в сфере культуры

№ п/п	Отдел	1 квартал 2012 года
1.	Социокультурной Реабилитации	3 мероприятия 375 участников
2.	Организационно-методический	5 методических разработок
3.	Реабилитации инвалидов Москвы и Московской области	16 мероприятий 825 участников

Отчет об использовании субсидий из федерального бюджета на государственную поддержку общероссийских общественных организаций инвалидов, отдельных общественных организаций и иных некоммерческих объединений

за 1 квартал 2012 г.

Общероссийская общественная благотворительная организация инвалидов – жертв политических репрессий

(наименование общероссийской общественной организации инвалидов)

Идентификационный номер налогоплательщика (ИНН)

7702081042

Единица измерения: ~~тыс.~~ руб.

	за отчетный год
I. Остаток средств на начало отчетного периода	-
II. Поступило средств	1500 000, 00
Субсидии из федерального бюджета на государственную поддержку	1500 000, 00
III. Использовано средств	
Расходы на целевые мероприятия, всего	576233, 83
в том числе:	
социальная и благотворительная помощь	-
проведение конференций, совещаний, семинаров и т.п.	62153, 00
расходы, связанные с оплатой труда (включая начисления)	178468, 00
расходы на служебные командировки и деловые поездки	53242, 45
содержание помещений, зданий, автомобильного транспорта и иного имущества (кроме ремонта)	282370, 38
ремонт основных средств и иного имущества	-
приобретение основных средств, инвентаря и иного имущества	6990, 00
другие расходы всего:	7408, 00
Использовано средств за отчетный период, всего	590631, 83
Остаток средств на конец отчетного года	909368, 17

Руководитель

А.В.Есаулов
(подпись)

А.В.Есаулов
(расшифровка подписи)

Главный бухгалтер

Г.И.Милехина
(подпись)


Г.И.Милехина
(расшифровка подписи)

« _____ » _____ 20 ____ г.





ОБЩЕСТВЕННАЯ БЛАГОТВОРИТЕЛЬНАЯ
ОБЩЕРОССИЙСКАЯ ОРГАНИЗАЦИЯ
ИНВАЛИДОВ - ЖЕРТВ ПОЛИТИЧЕСКИХ РЕПРЕССИЙ



105005 г.Москва, ул. 2-я Бауманская 9\23

Тел. (факс): 777-94-65
E-mail: esaul37@mail.ru
Сайт: www.rosagr.natm.ru

От _____ № _____
На № _____ от _____

Министерство здравоохранения и социального
развития Российской Федерации

Пояснительная записка

«ООБОИЖПР» ИНН: 7702081042 Общественная благотворительная организация сообщает Вам, о том, что из выделенных из бюджета в 1 квартале 2012 года денежных средств в сумме 1500000 (один миллион пятьсот тысяч) рублей на уставную деятельность организации, израсходовано 590631 рубль 83 копейки по назначению, согласно утвержденной сметы расходов на выполнение Благотворительной программы Общероссийской общественной благотворительной организации инвалидов - жертв политических репрессий, а именно:

1. Начисление страховых взносов в ПФР РФ и подоходный налог по заработной плате 1 квартала 2012 года в рамках Благотворительной Программы и по смете расходов технического центра по реализации проекта «Общероссийского гуманитарного центра истории политических репрессий и памяти жертвам тоталитаризма» - 178468 рублей 00 копеек.
2. Арендная плата помещения – 282370 рублей 38 копеек.
3. Услуги связи (абонентская плата за телефон, междугородние разговоры, мобильная связь) – 23514 рублей 79 копеек
4. Выпуск газеты «Возрождение надежды» -16897 рублей 60 копеек
5. Командировочные расходы -51742 рубля 45 копеек.
6. Транспортные расходы- 1500 рублей 00 копеек
7. Канцелярские товары, открытки, Антивирус «Касперского», картридж, изготовление новых печатей – 26755 рублей 10 копеек.
8. Прочее, хозяйственные расходы (госпошлина, услуги нотариуса, выписка из ЕГРЮЛ, фото рамки) – 4305 рублей 00 копеек.
9. Кассовое обслуживание (услуги банка) – 5078 рублей 51 копейки.

Зам. Председателя организации



В.П.Леднев

Отчет о расходах, источником финансового обеспечения которых являются субсидии, предоставляемые из федерального бюджета на государственную поддержку отдельных общественных и иных некоммерческих организаций

за II квартал 2012 г.

Общероссийская общественная благотворительная организация инвалидов – жертв политических репрессий

(наименование отдельной общественной или иной некоммерческой организации)

Идентификационный номер налогоплательщика (ИНН)

7702081042

Единица измерения: руб., с двумя десятичными знаками после запятой

I. Остаток средств на начало отчетного периода	(1)	909 368,17
II. Поступило средств		
		1 500 000,00
Субсидия	(2)	1 500 000,00
III. Использовано средств		
Расходы на целевые мероприятия, всего		2 139 113,05
в том числе:		
социальная помощь		679 000,00
проведение конференций, совещаний, семинаров и т.п.		100 758,24
расходы, связанные с оплатой труда (включая начисления)		986 108,45
расходы на служебные командировки и деловые поездки		86 279,50
содержание помещений, зданий, автомобильного транспорта и иного имущества (кроме ремонта)		286 966,86
ремонт основных средств и иного имущества		-
Приобретение основных средств, инвентаря и иного имущества		208,74
Прочие расходы		17 007,24
Использовано средств за отчетный период, всего	(3)	2 156 329,03
Остаток средств на конец отчетного года	(1+2-3)	253 039,14

Руководитель

Есаулов А.В.
(расшифровка
подписи)

Бухгалтер

Милехина Г.И.
(расшифровка
подписи)



**Общероссийская общественная
благотворительная организация
инвалидов-жертв политических
репрессий**

105005, г. Москва, 2-ая Бауманская, д.9/23 тел.8.(495).777-94-65

Пояснительная записка

«ОБОИЖПР» ИНН 7702081042 общественная благотворительная организация сообщает Вам о том, что из выделенных из федерального бюджета субсидий во втором квартале 2012 года 1.500.000 (Один миллион пятьсот тысяч) рублей на уставную деятельность организации, израсходованы во втором квартале 2012 года 2.156.329 (Два миллиона сто пятьдесят шесть тысяч триста двадцать девять) рублей 03 копейки по назначению, согласно утвержденной сметы расходов на выполнение Благотворительной программы ОБОИЖПР, а именно:

1. Благотворительная помощь жертвам политических репрессий составила 679.000 рублей.
2. Во 2-ом квартале 2012 г. сумма вознаграждения включая начисления исполнителей Благотворительной Программы «Социальная реабилитация, увековечивание Памяти жертв политических репрессий» и по смете расходов Благотворительного проекта-программы: «Общероссийский гуманитарный центр истории политических репрессий и памяти жертв тоталитаризма» составила-986.108 руб.45 коп.
 1. Арендная плата помещения- 286.966 руб.86 коп.
 2. Услуги связи (абонентская плата за телефон, междугородние разговоры, мобильная связь) -34.378 руб.24 коп.
 3. Выпуск газеты «Возрождение Надежды»-33.795 руб.20 коп.
 4. Командировочные расходы –82.961 руб.20 коп.
 5. Транспортные расходы-3.318 руб.30 коп.
 6. Обслуживание сайта-8000 руб.00 коп
 7. Почтовые расходы-9.500 руб.
 8. Услуги интернета-11.550 руб.00 коп.
 9. Прочие расходы (услуги нотариуса, фоторамки, катриджы, визитки, вкладыши)-7.275 руб.21 коп.
 10. Кассовое обслуживание (услуги банка)-13.475 руб.57 коп.

Председатель

Главный бухгалтер




Милосердина А.В.

Милосердина Г.И.

Отчет о расходах, источником финансового обеспечения которых являются субсидии, предоставляемые из федерального бюджета на государственную поддержку отдельных общественных и иных некоммерческих организаций


за III квартал 2012 г.

Общероссийская общественная благотворительная организация инвалидов – жертв политических репрессий	
(наименование отдельной общественной или иной некоммерческой организации)	
Идентификационный номер налогоплательщика (ИНН)	7702081042
Единица измерения: руб., с двумя десятичными знаками после запятой	

I. Остаток средств на начало отчетного периода	(1)	253 039,14
II. Поступило средств		
Субсидия	(2)	1 500 000,00
III. Использовано средств		
Расходы на целевые мероприятия, всего		1 431 833,69
в том числе:		
социальная помощь		142 400,00
проведение конференций, совещаний, семинаров и т.п.		115 899,66
расходы, связанные с оплатой труда (включая начисления)		824 042,71
расходы на служебные командировки и деловые поездки		64 822,70
содержание помещений, зданий, автомобильного транспорта и иного имущества (кроме ремонта)		284 668,62
ремонт основных средств и иного имущества		-
Приобретение основных средств, инвентаря и иного имущества		-
Прочие расходы		20 203,41
Использовано средств за отчетный период, всего	(3)	1 452 037,10
Остаток средств на конец отчетного года	(1+2-3)	301 002,04

Руководитель  Есаулов А.В.
(расшифровка подписи)

Бухгалтер

 Милехина Г.И.
(расшифровка подписи)



**Общероссийская общественная
благотворительная организация
инвалидов-жертв политических
репрессий**

105005, г. Москва, 2-ая Бауманская, д.9/23 тел.8.(495).777-94-65

Пояснительная записка

«ООБОИЖПР» ИНН 7702081042 общественная благотворительная организация сообщает Вам о том, что из выделенной из федерального бюджета субсидии в третьем квартале 2012 года 1.500.000 (Один миллион пятьсот тысяч) рублей на уставную деятельность организации, израсходовано 1.452.037 (Один миллион четыреста пятьдесят две тысячи тридцать семь) рублей 10 копеек по назначению, согласно утвержденной сметы расходов на выполнение Благотворительной программы ООБОИЖПР, а именно:

1. Благотворительная помощь жертвам политических репрессий составила 142.400 рублей.
2. В 3-ем квартале 2012 г. сумма вознаграждения включая начисления исполнителей Благотворительной Программы «Социальная реабилитация, увековечивание Памяти жертв политических репрессий» и по смете расходов Благотворительного проекта-программы: «Общероссийский гуманитарный центр истории политических репрессий и памяти жертв тоталитаризма» составила-824.042 руб.71 коп.
 1. Арендная плата помещения- 284.668 руб.62 коп.
 2. Услуги связи (абонентская плата за телефон, междугородние разговоры, мобильная связь) -25.234 руб.76 коп.
 3. Выпуск газеты «Возрождение Надежды»-33.795 руб.20 коп.
 4. Командировочные и транспортные расходы –64.822 руб.70 коп.
 5. Обслуживание компьютерной сети сайта -12.000 руб.00 коп.
 6. Почтовые расходы-8.543 руб.23 коп.
 7. Канцелярские товары-36.326 руб.47 коп.
 8. Прочие расходы (изготовление печати, подписка на журнал «Упрощенка»)-7.196 руб.20 коп.
 9. Кассовое обслуживание (услуги банка)-13.007 руб.21 коп.

Председатель



Есаулов А.В.

Главный бухгалтер



Милехина Г.И.



Отчет о расходах, источником финансового обеспечения которых являются субсидии, предоставляемые из федерального бюджета на государственную поддержку отдельных общественных и иных некоммерческих организаций

за IV квартал 2012 г.

Общероссийская общественная благотворительная организация инвалидов – жертв политических репрессий	
(наименование отдельной общественной или иной некоммерческой организации)	
Идентификационный номер налогоплательщика (ИНН)	7702081042
Единица измерения: руб., с двумя десятичными знаками после запятой	

I. Остаток средств на начало отчетного периода	(1)	301 002,04
II. Поступило средств		
Субсидия	(2)	1 500 000,00
III. Использовано средств		
Расходы на целевые мероприятия, всего		1 789 469,12
в том числе:		
социальная помощь		333 000,00
проведение конференций, совещаний, семинаров и т.п.		80 205,66
расходы, связанные с оплатой труда (включая начисления)		1 023 235,20
расходы на служебные командировки и деловые поездки		66 061,40
содержание помещений, зданий, автомобильного транспорта и иного имущества (кроме ремонта)		286 966,86
ремонт основных средств и иного имущества		
Приобретение основных средств, инвентаря и иного имущества		
Прочие расходы		11 532,92
Использовано средств за отчетный период, всего	(3)	1 801 002,04
Остаток средств на конец отчетного года	(1+2-3)	-----

Руководитель



Есаулов А.В.
(расшифровка
подписи)

Бухгалтер




Милехина Г.И.
(расшифровка
подписи)





ОБЩЕСТВЕННАЯ БЛАГОТВОРИТЕЛЬНАЯ
ОБЩЕРОССИЙСКАЯ ОРГАНИЗАЦИЯ
ИНВАЛИДОВ - ЖЕРТВ ПОЛИТИЧЕСКИХ РЕПРЕССИЙ



105005 г.Москва, ул. 2-я Бауманская 9\23

Тел. (факс): 777-94-65
E-mail: esaul37@mail.ru
Сайт: www.rosagr.natm.ru

От _____ № _____

На № _____ от _____

Министерство здравоохранения и социального
развития Российской Федерации

Пояснительная записка

«ОБОИЖПР» ИНН: 7702081042 Общественная благотворительная организация сообщает Вам, о том, что из выделенных из бюджета в 4 квартале 2012 года денежных средств в сумме 1500000 (один миллион пятьсот тысяч) рублей на уставную деятельность организации, израсходовано 1 801 002 (один миллион восемьсот одна тысяча два рубля) рубля 04 копейки по назначению, согласно утвержденной сметы расходов на выполнение Благотворительной программы Общероссийской общественной благотворительной организации инвалидов - жертв политических репрессий, а именно:

1. Благотворительная помощь жертвам политических репрессий в 4 квартале составила – 333 000 рублей 00 копеек.
2. Сумма вознаграждений, включая начисления исполнителей благотворительной программы «Социальная реабилитация, увековечивание Памяти жертв политических репрессий» и по смете расходов Благотворительного проекта – программы: «Общероссийский гуманитарный центр истории политических репрессий и памяти жертвам тоталитаризма» - 1 023 235 рублей 20 копеек.
3. Арендная плата помещения – 286 966 рублей 86 копеек.
4. Услуги связи (абонентская плата за телефон, междугородние разговоры, мобильная связь) – 23415 рублей 81 копейка.
5. Выпуск газеты «Возрождение надежды» - 16 897 рублей 60 копеек.
6. Командировочные и транспортные расходы – 66 061 рубль 40 копеек.
7. Обслуживание компьютерной сети – сайта – 16 000 рублей 00 копеек.
8. Почтовые расходы – 23 821 рубль 25 копеек.
9. Канцелярские товары – 71 рубль 00 копеек.
10. Кассовое обслуживание (услуги банка) – 11 532 рубль 92 копейки.

Председатель организации



А.В.Есаулов

Приложение № 3
к приказу Министерства
здравоохранения и социального
развития Российской Федерации
от 27 января 2011 г. № 43н

**Отчет о расходах, источником финансового обеспечения которых
являются субсидии, предоставляемые из федерального бюджета на
государственную поддержку отдельных общественных и иных
некоммерческих организаций**

за 1 квартал 2012 г.

**ОБЩЕРОССИЙСКАЯ ОБЩЕСТВЕННАЯ ОРГАНИЗАЦИЯ
ВETERANОВ ВОЙНЫ И ВОЕННОЙ СЛУЖБЫ**

Организация

Идентификационный номер налогоплательщика (ИНН) 7704040644

Единица измерения: руб., с двумя десятичными знаками после запятой

I.	Остаток средств на начало отчетного периода	(1)	0,00
II.	Поступило средств		
	Субсидии	(2)	3 750 000,00
III.	Использовано средств		
	Расходы на целевые мероприятия, всего		(0,00)
	в том числе:		
	социальная помощь		284 000
	проведение конференций, совещаний, семинаров и т.п.		17 840,94
	расходы, связанные с оплатой труда (включая начисления)		1 527 573,83
	расходы на служебные командировки и деловые поездки		
	содержание помещений, зданий, автомобильного транспорта и иного имущества (кроме ремонта)		1 446 213,12
	ремонт основных средств и иного имущества		
	Приобретение основных средств, инвентаря и иного имущества		(0,00)
	Использовано средств за отчетный период, всего	(3)	(3 275 627,89)
	Остаток средств на конец отчетного периода	(1+2-3)	474 372,11

Руководитель

А.Н. Ефимов
(подпись)

А.Н. Ефимов

(расшифровка
подписи)

А.Н. Ефимов
(подпись)

А.Н. Ефимов

(расшифровка
подписи)

« 05 » Апреля 2012 г.

Исполнитель: Андрей Викторович Губкевич
Тел: 8 495 9728191



Приложение № 3
к приказу Министерства
здравоохранения и социального
развития Российской Федерации
от 27 января 2011 г. № 43н

**Отчет о расходах, источником финансового обеспечения которых
являются субсидии, предоставляемые из федерального бюджета на
государственную поддержку отдельных общественных и иных
некоммерческих организаций**

за 2 квартал 2012 г.

**ОБЩЕРОССИЙСКАЯ ОБЩЕСТВЕННАЯ ОРГАНИЗАЦИЯ
ВETERАНОВ ВОЙНЫ И ВОЕННОЙ СЛУЖБЫ**

Организация

Идентификационный номер налогоплательщика (ИНН) 7704040644

Единица измерения: руб., с двумя десятичными знаками после запятой

I.	Остаток средств на начало отчетного периода	(1)	474 372,11
II.	Поступило средств		
	Субсидии	(2)	3 750 000,00
III.	Использовано средств		
	Расходы на целевые мероприятия, всего		(0,00)
	в том числе:		
	социальная помощь		(0,00)
	проведение конференций, совещаний, семинаров и т.п.		88 160,54
	расходы, связанные с оплатой труда (включая начисления)		1 894 706,01
	расходы на служебные командировки и деловые поездки		48 700,00
	содержание помещений, зданий, автомобильного транспорта и иного имущества (кроме ремонта)		1 269 258,65
	ремонт основных средств и иного имущества		
	Приобретение основных средств, инвентаря и иного имущества		(0,00)
	Использовано средств за отчетный период, всего	(3)	(3 300 825,20)
	Остаток средств на конец отчетного периода	(1+2-3)	923 546,91

Руководитель

А.Н. Ефимов
(подпись)

А.Н. Ефимов

(расшифровка
подписи)

А.Н. Ефимов
бухгалтер (подпись)

А.Н. Ефимов

(расшифровка
подписи)

« 10 » Июля 2012 г.

Исполнитель: Андрей Викторович Губкевич
Тел: +7 495 9728191



ОБЩЕРОССИЙСКАЯ
ОБЩЕСТВЕННАЯ
ОРГАНИЗАЦИЯ ВETERANОВ
ВОЙНЫ И ВОЕННОЙ СЛУЖБЫ
(ОООВВВС)

Министерство труда и
социальной защиты

ИНН 7704040644 КПП 770401001
119019, г. Москва, Гоголевский бульвар, д.4.
Тел.: 8 495 6283903
№ 4 от 14 января 2013 г.

Приложение № 3

ОТЧЕТ за 3 квартал 2012 г. О РАСХОДАХ, ИСТОЧНИКОМ ФИНАНСОВОГО ОБЕСПЕЧЕНИЯ КОТОРЫХ
ЯВЛЯЮТСЯ СУБСИДИИ, ПРЕДОСТАВЛЯЕМЫЕ ИЗ ФЕДЕРАЛЬНОГО БЮДЖЕТА НА
ГОСУДАРСТВЕННУЮ ПОДДЕРЖКУ ОТДЕЛЬНЫХ ОБЩЕСТВЕННЫХ И ИНЫХ НЕКОММЕРЧЕСКИХ
ОРГАНИЗАЦИЙ

Общероссийский комитет ветеранов войны и военной службы	
Идентификационный номер налогоплательщика (ИНН) 7704040644	
Единица измерения: руб., с двумя десятичными знаками после запятой (рубли)	

I. Остаток средств на начало отчетного периода (1)	
II. Поступило средств	3 750 000,0
Субсидия (2)	3 750 000,0
III. Использовано средств	
Расходы на целевые мероприятия, всего	(0)
в том числе:	
социальная помощь Ивановская областная организация ОВВВС	387 000
проведение конференций, совещаний, семинаров и т.п. (приобретение кортика)	300 000
расходы, связанные с оплатой труда (включая начисления)	1 358 000
расходы на служебные командировки и деловые поездки	
содержание помещений, зданий, автомобильного транспорта и иного имущества (кроме ремонта)	1 346 800
ремонт основных средств и иного имущества	(0)
Приобретение основных средств, инвентаря и иного имущества (перечислено «НПО Спецзнак Победа»)	358 200
Использовано средств за отчетный период, всего (3)	3 750 000
Остаток средств на конец отчетного года (1 + 2 - 3)	(0)

Председатель ОВВВС  Моисеев М.А.

главный бухгалтер  Сорокина Л.И.



ОБЩЕРОССИЙСКАЯ
ОБЩЕСТВЕННАЯ
ОРГАНИЗАЦИЯ ВETERANОВ
ВОЙНЫ И ВОЕННОЙ СЛУЖБЫ
(ОООВВВС)

Министерство здравоохранения и
социального развития

ИНН 7704040644 КПП 770401001
119019, г. Москва, Гоголевский бульвар, д.4.
Тел.: 8 495 6283903

№ 3 от 14 января 2013 г.

Приложение № 3

ОТЧЕТ за 4 квартал 2012 г. О РАСХОДАХ, ИСТОЧНИКОМ ФИНАНСОВОГО ОБЕСПЕЧЕНИЯ КОТОРЫХ
ЯВЛЯЮТСЯ СУБСИДИИ, ПРЕДОСТАВЛЯЕМЫЕ ИЗ ФЕДЕРАЛЬНОГО БЮДЖЕТА НА
ГОСУДАРСТВЕННУЮ ПОДДЕРЖКУ ОТДЕЛЬНЫХ ОБЩЕСТВЕННЫХ И ИНЫХ НЕКОММЕРЧЕСКИХ
ОРГАНИЗАЦИЙ

Общероссийский комитет ветеранов войны и военной службы	
Идентификационный номер налогоплательщика (ИНН) 7704040644	
Единица измерения: руб., с двумя десятичными знаками после запятой (рубли)	

I. Остаток средств на начало отчетного периода (1)	
II. Поступило средств	3 750 000,0
Субсидия (2)	3 750 000,0
III. Использовано средств	
Расходы на целевые мероприятия, всего	0
в том числе:	
социальная помощь	0
проведение конференций, совещаний, семинаров и т.п.	0
расходы, связанные с оплатой труда (включая начисления)	1 200 000
расходы на служебные командировки и деловые поездки	240 000
содержание помещений, зданий, автомобильного транспорта и иного имущества (кроме ремонта)	1 490 000
ремонт основных средств и иного имущества	0
Приобретение основных средств, инвентаря и иного имущества	820 000
Использовано средств за отчетный период, всего (3)	3 750 000
Остаток средств на конец отчетного года (1 + 2 - 3)	0

Председатель ОВВВС
Главный бухгалтер

Моисеев М.А.

Сорокина Л.И.

М.П. "14" января 2013г.



Отчет
о расходах, источником финансового обеспечения
которых являются субсидии, предоставляемые
из федерального бюджета на государственную поддержку
отдельных общественных и иных некоммерческих организаций

за 2012 год

Негосударственное образовательное учреждение высшего профессионального
образования "Санкт-Петербургский Гуманитарный университет профсоюзов"

(наименование отдельной общественной или иной некоммерческой организации)

Идентификационный номер налогоплательщика (ИНН) 7816002340

Единица измерения: руб., с двумя десятичными знаками после запятой

I. Остаток средств на начало отчетного периода	(1)	0,00
II. Поступило средств		
Субсидия	(2)	31 000 000,00
III. Использовано средств		
Расходы на целевые мероприятия, всего		
в том числе:		
социальная помощь		-
проведение конференций, совещаний, семинаров и т.п.		3 585 803,71
расходы, связанные с оплатой труда (включая начисления)		19 649 863,03
расходы на служебные командировки и деловые поездки		791 599,59
содержание помещений, зданий, автомобильного транспорта и иного имущества (кроме ремонта)		5 202 745,48
ремонт основных средств и иного имущества		1 745 382,10
Приобретение основных средств, инвентаря и иного имущества		24 606,09
Использовано средств за отчетный период, всего	(3)	31 000 000,00
Остаток средств на конец отчетного года	(1+2-3)	0,00

Руководитель

А.С. Запесоцкий

Главный бухгалтер

Н.И. Куликова



**Пояснительная записка к отчету о расходах,
источником финансового обеспечения которых
являются субсидии, предоставляемые из федерального бюджета
на государственную поддержку отдельных общественных и иных
некоммерческих организаций.**

Согласно Соглашению от 03.02.12 № 18-6/57-с «О предоставлении Министерством здравоохранения и социального развития Российской Федерации субсидии из федерального бюджета на государственную поддержку отдельных общественных и иных некоммерческих организаций в 2012 году» Санкт-Петербургскому Гуманитарному университету профсоюзов в 2012 году предоставлена субсидия из федерального бюджета в размере 31 000 000,00 руб. на частичное возмещение затрат, связанных с осуществлением деятельности, направленной на решение социальных вопросов в соответствии с уставными целями.

Остаток средств на начало отчетного периода (01.01.12) – 0,00 руб.

Использовано средств за отчетный период – 31 000 000,00 руб. из них направлено:

- на проведение конференций, совещаний, семинаров и т.п. – 3 585 803,71 руб.
- на оплату труда – 19 649 863,03 руб.
 - в том числе:
 - выплата заработной платы – 15 015 923,67 руб.
 - перечисление страховых взносов – 4 633 939,36 руб.
- на служебные командировки и деловые поездки – 791 599,59 руб.
- на содержание помещений, зданий, автомобильного транспорта и иного имущества (кроме ремонта) – 5 202 745,48 руб.
 - в том числе:
 - коммунальные расходы – 2 861 522,78 руб.
 - услуги связи – 277 906,45 руб.
 - содержание здания, охрана, прочие расходы – 2 063 316,25 руб.
- на ремонт основных средств и иного имущества – 1 745 382,10 руб.
- на приобретение основных средств, инвентаря и иного имущества – 24 606,09 руб.

Остаток средств на конец отчетного периода – 0,00 руб.

Главный бухгалтер



Н.И. Куликова

Приложение № 3
к приказу Министерства
здравоохранения и социального
развития Российской Федерации
от _____ 20 г. № _____

**Отчет о целевом использовании субсидии из федерального бюджета
на государственную поддержку из федерального бюджета на
государственную поддержку отдельных общественных и иных
некоммерческих организаций**

за 1 квартал 2012 г.

Всероссийская общественная организация ветеранов (пенсионеров) войны,
труда, Вооруженных Сил и правоохранительных органов
(наименование отдельной общественной или иной некоммерческой организации)

Идентификационный номер налогоплательщика (ИНН) 7704009725

Единица измерения: руб., с двумя десятичными знаками после запятой

I. Остаток средств на начало отчетного периода	(1)	0
II. Поступило средств		
Субсидия	(2)	2500000,00
III. Использовано средств		
Расходы на целевые мероприятия, всего		2500000,00
в том числе:		
социальная помощь		500912,2
проведение конференций, совещаний, семинаров и т.п.		555100,80
расходы, связанные с оплатой труда (включая начисления)		729456,41
расходы на служебные командировки и деловые поездки		50864,50
содержание помещений, зданий, автомобильного транспорта и иного имущества (кроме ремонта)		659753,09
ремонт основных средств и иного имущества		3913
Приобретение основных средств, инвентаря и иного имущества		
Использовано средств за отчетный период, всего	(3)	2500000,00
Остаток средств на конец отчетного года	(1+2-3)	0

Руководитель _____

(подпись)

Каранов

Каранов Д.И.

(расшифровка
подписи)

ИО главного
бухгалтера

(подпись)

Кириллов

Кириллов Р.Ю.

(расшифровка
подписи)



« _____ » 20 _____ г.



Всероссийская общественная организация ветеранов (пенсионеров) войны, труда, Вооруженных Сил и правоохранительных органов

119002, Москва, Денежный пер., д. 12

Телефон: (499) 241-34-01, факс: (499) 241-30-45
E-mail: sovet.veteranov@bk.ru

№ _____

на № _____

Заместителю Министра
здравоохранения и социального развития
Российской Федерации
М.А.Топилину

На основании Соглашения на предоставление в 2012 году субсидий Всероссийской общественной организации ветеранов (пенсионеров) войны, труда, Вооруженных сил и правоохранительных органов в соответствии с Федеральным законом от 30 ноября 2011 г. № 371-ФЗ «О федеральном бюджете на 2012 год и плановый период 2013 и 2014 годов», Правилами предоставления субсидий из федерального бюджета на государственную поддержку отдельных общественных и иных некоммерческих организаций, утвержденными постановлением Правительства Российской Федерации от 27 декабря 2010 г. № 1135, распоряжением Правительства Российской Федерации от 21 декабря 2011 г. № 2277-р, предоставляем Вам отчет о распределении за 1 квартал в 2012 году средств федерального бюджета Всероссийской общественной организации ветеранов (пенсионеров) войны, труда, Вооруженных Сил и правоохранительных органов.

Согласно смете Всероссийской общественной организацией ветеранов (пенсионеров) войны, труда, Вооруженных сил и правоохранительных органов утвержденной на 2012 год полученные бюджетные средства в сумме 2 500 000 (Два миллиона пятьсот тысяч) рублей 00 копеек были израсходованы:

Оказание адресной материальной помощи остро нуждающимся, малоимущим и одиноким ветеранам, инвалидам войны и труда в соответствии с программой «Забота», приобретение и оплата им путевок, некоторых платных услуг лечебных учреждений, помощь региональным ветеранским организациям, на изготовление памятных мемориальных символов, связанных с Днем Победы, знаков «Почетный ветеран», «Почетная грамота» для награждения лиц и организаций, внесших большой вклад в развитие ветеранского движения, социальной помощи ветеранам и ветеранским организациям за 1 квартал 2012 года было направлено 500912,20 (Пятьсот тысяч девятьсот двенадцать) рублей 20 копеек.

На проведение мероприятий, посвященных Дню пожилых людей и юбилейным чествованиям, поездки и встречи ветеранов на массовые юбилейные мероприятия, встречи однополчан, тружеников тыла и др.

На проведение федеральных, региональных и зональных совещаний-семинаров с руководителями местных ветеранских организаций, с тружениками тыла военных лет по вопросам организации разъяснения принятых Государственных Законов, касающихся жизни пожилых людей, на обеспечение намеченной программы патриотического воспитания граждан, приведение в порядок клубов, музеев, уголков боевой и трудовой славы, издание Книги Памяти, другой мемуарной литературы, награждение победителей конкурсов и др. было потрачено 605965,30 (Шестьсот пять тысяч девятьсот шестьдесят пять) рублей 30 копеек.

На оплату содержания помещений, занимаемых Советом Всероссийской организации ветеранов, коммунальных услуг, почто-телеграфных расходов и транспорта, ремонта помещений, стоимости оборудования, мебели, содержание аппарата управления Совета, организация его работы и постоянных Комиссий Совета в сфере уставной деятельности Всероссийской организации ветеранов было израсходовано 1 393 122,50 (Один миллион триста девяносто три тысячи сто двадцать два) рубля 50 копеек.

Всего израсходовано за 1 квартал 2012г. 2 500 000 (Два миллиона пятьсот тысяч) рублей 00 копеек.

С уважением,
Председатель Совета



Д.И.Карабанов

Исп.И.О. Главного бухгалтера Кириллов Р.Ю. (495) 506-71-63

Приложение № 3
к приказу Министерства
здравоохранения и социального
развития Российской Федерации
от _____ 20 г. № _____

**Отчет о целевом использовании субсидии из федерального бюджета
на государственную поддержку из федерального бюджета на
государственную поддержку отдельных общественных и иных
некоммерческих организаций**

за 2 квартал 2012 г.

Всероссийская общественная организация ветеранов (пенсионеров) войны,
труда, Вооруженных Сил и правоохранительных органов
(наименование отдельной общественной или иной некоммерческой организации)

Идентификационный номер налогоплательщика (ИНН) 7704009725

Единица измерения: руб., с двумя десятичными знаками после запятой

I. Остаток средств на начало отчетного периода	(1)	0
II. Поступило средств		
Субсидия	(2)	2500000,00
III. Использовано средств		
Расходы на целевые мероприятия, всего		2500000,00
в том числе:		
социальная помощь		352794,23
проведение конференций, совещаний, семинаров и т.п.		-
расходы, связанные с оплатой труда (включая начисления)		1318348,35
расходы на служебные командировки и деловые поездки		39852,20
содержание помещений, зданий, автомобильного транспорта и иного имущества (кроме ремонта)		787930,22
ремонт основных средств и иного имущества		1075
Приобретение основных средств, инвентаря и иного имущества		
Использовано средств за отчетный период, всего	(3)	2500000,00
Остаток средств на конец отчетного года	(1+2-3)	0

Руководитель _____

Карбанов Д.И.
(подпись)

Карабанов Д.И.
(расшифровка
подписи)

ИО главного
бухгалтера

Кириллов Р.Ю.
(подпись)

Кириллов Р.Ю.
(расшифровка
подписи)



_____ 20 ____ г.



Всероссийская общественная организация ветеранов (пенсионеров) войны, труда, Вооруженных Сил и правоохранительных органов

119002, Москва, Денежный пер., д. 12

Телефон: (499) 241-34-01, факс: (499) 241-30-45
E-mail: sovet.veteranov@bk.ru

№ _____

на № _____

Заместителю Министра
здравоохранения и социального развития
Российской Федерации
М.А.Топилину

На основании Соглашения на предоставление в 2012 году субсидий Всероссийской общественной организации ветеранов (пенсионеров) войны, труда, Вооруженных сил и правоохранительных органов в соответствии с Федеральным законом от 30 ноября 2011 г. № 371-ФЗ «О федеральном бюджете на 2012 год и плановый период 2013 и 2014 годов», Правилами предоставления субсидий из федерального бюджета на государственную поддержку отдельных общественных и иных некоммерческих организаций, утвержденными постановлением Правительства Российской Федерации от 27 декабря 2010 г. № 1135, распоряжением Правительства Российской Федерации от 21 декабря 2011 г. № 2277-р, предоставляем Вам отчет о распределении за 2 квартал в 2012 году средств федерального бюджета Всероссийской общественной организации ветеранов (пенсионеров) войны, труда, Вооруженных Сил и правоохранительных органов.

Согласно смете Всероссийской общественной организацией ветеранов (пенсионеров) войны, труда, Вооруженных сил и правоохранительных органов утвержденной на 2012 год полученные бюджетные средства в сумме 2 500 000 (Два миллиона пятьсот тысяч) рублей 00 копеек были израсходованы:

Оказание адресной материальной помощи остро нуждающимся, малоимущим и одиноким ветеранам, инвалидам войны и труда в соответствии с программой «Забота», приобретение и оплата им путевок, некоторых платных услуг лечебных учреждений, помощь региональным ветеранским организациям, на изготовление памятных мемориальных символов, связанных с Днем Победы, знаков «Почетный ветеран», «Почетная грамота» для награждения лиц и организаций, внесших большой вклад в развитие ветеранского движения, социальной помощи ветеранам и ветеранским организациям за 2 квартал 2012 года было направлено 352794,23 (Триста пятьдесят две тысячи семьсот девяносто четыре) рубля 23 копейки.

На проведение мероприятий, посвященных Дню пожилых людей и юбилейным чествованиям, поездки и встречи ветеранов на массовые юбилейные мероприятия, встречи однополчан, тружеников тыла и др.

На проведение федеральных, региональных и зональных совещаний-семинаров с руководителями местных ветеранских организаций, с тружениками тыла военных лет по вопросам организации разъяснения принятых Государственных Законов, касающихся жизни пожилых людей, на обеспечение намеченной программы патриотического воспитания граждан, приведение в порядок клубов, музеев, уголков боевой и трудовой славы, издание Книги Памяти, другой мемуарной литературы, награждение победителей конкурсов и др. было потрачено 39 852,20 (Тридцать девять тысяч восемьсот пятьдесят два) рубля 20 копеек.

На оплату содержания помещений, занимаемых Советом Всероссийской организации ветеранов, коммунальных услуг, почто-телеграфных расходов и транспорта, ремонта помещений, стоимости оборудования, мебели, содержание аппарата управления Совета, организация его работы и постоянных Комиссий Совета в сфере уставной деятельности Всероссийской организации ветеранов было израсходовано 2107353,57 (Два миллиона сто семь тысяч триста пятьдесят три) рубля 57 копеек.

Всего израсходовано за 2 квартал 2012г. 2 500 000 (Два миллиона пятьсот тысяч) рублей 00 копеек.

С уважением,
Председатель Совета



Д.И.Карабанов

Исп.И.О. Главного бухгалтера Кириллов Р.Ю. (495) 506-71-63

Приложение № 3
к приказу Министерства
здравоохранения и социального
развития Российской Федерации
от _____ 20 г. № _____

**Отчет о целевом использовании субсидии из федерального бюджета
на государственную поддержку из федерального бюджета на
государственную поддержку отдельных общественных и иных
некоммерческих организаций**

за 3 квартал 2012 г.

Всероссийская общественная организация ветеранов (пенсионеров) войны,
труда, Вооруженных Сил и правоохранительных органов
(наименование отдельной общественной или иной некоммерческой организации)

Идентификационный номер налогоплательщика (ИНН) 7704009725

Единица измерения: руб., с двумя десятичными знаками после запятой

I. Остаток средств на начало отчетного периода	(1)	0
II. Поступило средств		
Субсидия	(2)	2500000,00
III. Использовано средств		
Расходы на целевые мероприятия, всего		2500000,00
в том числе:		
социальная помощь		181758,25
проведение конференций, совещаний, семинаров и т.п.		92835
расходы, связанные с оплатой труда (включая начисления)		1596873,05
расходы на служебные командировки и деловые поездки		48355
содержание помещений, зданий, автомобильного транспорта и иного имущества (кроме ремонта)		577343,7
ремонт основных средств и иного имущества		2835
Приобретение основных средств, инвентаря и иного имущества		
Использовано средств за отчетный период, всего	(3)	2500000,00
Остаток средств на конец отчетного года	(1+2-3)	0



Руководитель

Карabanov
(подпись)

Карabanov Д.И.
(расшифровка
подписи)

ИО главного
бухгалтера

Кириллов
(подпись)

Кириллов Р.Ю.
(расшифровка
подписи)

_____ 20__ г.

Всероссийская общественная организация ветеранов (пенсионеров) войны, труда, Вооруженных Сил и правоохранительных органов

На основании Соглашения на предоставление в 2012 году субсидий Всероссийской общественной организации ветеранов (пенсионеров) войны, труда, Вооруженных сил и правоохранительных органов в соответствии с Федеральным законом от 30 ноября 2011 г. № 371-ФЗ «О федеральном бюджете на 2012 год и плановый период 2013 и 2014 годов», Правилами предоставления субсидий из федерального бюджета на государственную поддержку отдельных общественных и иных некоммерческих организаций, утвержденными постановлением Правительства Российской Федерации от 27 декабря 2010 г. № 1135, распоряжением Правительства Российской Федерации от 21 декабря 2011 г. № 2277-р, предоставляем Вам отчет о распределении за 3 квартал в 2012 году средств федерального бюджета Всероссийской общественной организации ветеранов (пенсионеров) войны, труда, Вооруженных Сил и правоохранительных органов.

Согласно смете Всероссийской общественной организацией ветеранов (пенсионеров) войны, труда, Вооруженных сил и правоохранительных органов утвержденной на 2012 год полученные бюджетные средства в сумме 2 500 000 (Два миллиона пятьсот тысяч) рублей 00 копеек были израсходованы:

Оказание адресной материальной помощи остро нуждающимся, малоимущим и одиноким ветеранам, инвалидам войны и труда в соответствии с программой «Забота», приобретение и оплата им путевок, некоторых платных услуг лечебных учреждений, помощь региональным ветеранским организациям, на изготовление памятных мемориальных символов, связанных с Днем Победы, знаков «Почетный ветеран», «Почетная грамота» для награждения лиц и организаций, внесших большой вклад в развитие ветеранского движения, социальной помощи ветеранам и ветеранским организациям за 3 квартал 2012 года было направлено 181758,25 (Сто восемьдесят одна тысяча семьсот пятьдесят восемь рублей 25 копеек) рублей 25 копеек.

На проведение мероприятий, посвященных Дню пожилых людей и юбилейным чествованиям, поездки и встречи ветеранов на массовые юбилейные мероприятия, встречи однополчан, тружеников тыла и др.

На проведение федеральных, региональных и зональных совещаний-семинаров с руководителями местных ветеранских организаций, с


тружениками тыла военных лет по вопросам организации разъяснения принятых Государственных Законов, касающихся жизни пожилых людей, на обеспечение намеченной программы патриотического воспитания граждан, приведение в порядок клубов, музеев, уголков боевой и трудовой славы, издание Книги Памяти, другой мемуарной литературы, награждение победителей конкурсов и др. было потрачено 92835 (Девяносто две тысячи восемьсот тридцать пять) рублей 00 копеек.

На оплату содержания помещений, занимаемых Советом Всероссийской организации ветеранов, коммунальных услуг, почто-телеграфных расходов и транспорта, ремонта помещений, стоимости оборудования, мебели, содержание аппарата управления Совета, организация его работы и постоянных Комиссий Совета в сфере уставной деятельности Всероссийской организации ветеранов было израсходовано 2225406,75 (Два миллиона двести двадцать пять тысяч четыреста шесть) рублей 75 копеек.

Всего израсходовано за 3 квартал 2012г. 2 500 000 (Два миллиона пятьсот тысяч) рублей 00 копеек.

С уважением,

Председатель Совета



Д.И. Карбанов
Д.И. Карбанов

Исп. И.О. Главного бухгалтера Кириллов Р.Ю. (495) 506-71-63

Приложение № 3
к приказу Министерства
здравоохранения и социального
развития Российской Федерации
от _____ 20 г. № _____

**Отчет о целевом использовании субсидии из федерального бюджета
на государственную поддержку из федерального бюджета на
государственную поддержку отдельных общественных и иных
некоммерческих организаций**

за 4 квартал 2012 г.

Всероссийская общественная организация ветеранов (пенсионеров) войны,
труда, Вооруженных Сил и правоохранительных органов
(наименование отдельной общественной или иной некоммерческой организации)

Идентификационный номер налогоплательщика (ИНН) 7704009725

Единица измерения: руб., с двумя десятичными знаками после запятой

I. Остаток средств на начало отчетного периода	(1)	0
II. Поступило средств		
Субсидия	(2)	2500000,00
III. Использовано средств		
Расходы на целевые мероприятия, всего		2500000,00
в том числе:		
социальная помощь		369820,20
проведение конференций, совещаний, семинаров и т.п.		1054441,06
расходы, связанные с оплатой труда (включая начисления)		238569,94
расходы на служебные командировки и деловые поездки		2713,00
содержание помещений, зданий, автомобильного транспорта и иного имущества (кроме ремонта)		775207,80
ремонт основных средств и иного имущества		-
Приобретение основных средств, инвентаря и иного имущества		59248,00
Использовано средств за отчетный период, всего	(3)	2500000,00
Остаток средств на конец отчетного года	(1+2-3)	0

Руководитель



Карabanов Д.И.
(расшифровка
подписи)

ИО главного
бухгалтера

(подпись)

Кириллов Р.Ю.
(расшифровка
подписи)

_____ 20 ____ г.

Всероссийская общественная организация ветеранов (пенсионеров) войны, труда, Вооруженных Сил и правоохранительных органов

На основании Соглашения на предоставление в 2012 году субсидий Всероссийской общественной организации ветеранов (пенсионеров) войны, труда, Вооруженных сил и правоохранительных органов в соответствии с Федеральным законом от 30 ноября 2011 г. № 371-ФЗ «О федеральном бюджете на 2012 год и плановый период 2013 и 2014 годов», Правилами предоставления субсидий из федерального бюджета на государственную поддержку отдельных общественных и иных некоммерческих организаций, утвержденными постановлением Правительства Российской Федерации от 27 декабря 2010 г. № 1135, распоряжением Правительства Российской Федерации от 21 декабря 2011 г. № 2277-р, предоставляем Вам отчет о распределении за 4 квартал в 2012 году средств федерального бюджета Всероссийской общественной организации ветеранов (пенсионеров) войны, труда, Вооруженных Сил и правоохранительных органов.

Согласно смете Всероссийской общественной организацией ветеранов (пенсионеров) войны, труда, Вооруженных сил и правоохранительных органов утвержденной на 2012 год полученные бюджетные средства в сумме 2 500 000 (Два миллиона пятьсот тысяч) рублей 00 копеек были израсходованы:

Оказание адресной материальной помощи остро нуждающимся, малоимущим и одиноким ветеранам, инвалидам войны и труда в соответствии с программой «Забота», приобретение и оплата им путевок, некоторых платных услуг лечебных учреждений, помощь региональным ветеранским организациям, на изготовление памятных мемориальных символов, связанных с Днем Победы, знаков «Почетный ветеран», «Почетная грамота» для награждения лиц и организаций, внесших большой вклад в развитие ветеранского движения, социальной помощи ветеранам и ветеранским организациям за 4 квартал 2012 года было направлено 369820 (Триста шестьдесят девять тысяч восемьсот двадцать) рублей 20 копеек.

На проведение мероприятий, посвященных Дню пожилых людей и юбилейным чествованиям, поездки и встречи ветеранов на массовые юбилейные мероприятия, встречи однополчан, тружеников тыла и др.

На проведение федеральных, региональных и зональных совещаний-семинаров с руководителями местных ветеранских организаций, с тружениками тыла военных лет по вопросам организации разъяснения

принятых Государственных Законов, касающихся жизни пожилых людей, на обеспечение намеченной программы патриотического воспитания граждан, приведение в порядок клубов, музеев, уголков боевой и трудовой славы, издание Книги Памяти, другой мемуарной литературы, награждение победителей конкурсов и др. было потрачено 1054441 (Один миллион пятьдесят четыре тысячи четыреста сорок один) рубль 06 копеек.

На оплату содержания помещений, занимаемых Советом Всероссийской организации ветеранов, коммунальных услуг, почто-телеграфных расходов и транспорта, ремонта помещений, стоимости оборудования, мебели, содержание аппарата управления Совета, организация его работы и постоянных Комиссий Совета в сфере уставной деятельности Всероссийской организации ветеранов было израсходовано 1075738 (Один миллион семьдесят тысяч семьсот тридцать восемь) рублей 74 копейки.

Всего израсходовано за 4 квартал 2012г. 2 500 000 (Два миллиона пятьсот тысяч) рублей 00 копеек.

С уважением,
Председатель Совета



Исп.И.О. Главного бухгалтера Приллов Р.Ю. (495) 506-71-63